

## 法務部矯正署臺東監獄 收容現況及特性

### 一、本監組織編制及收容對象

法務部矯正署臺東監獄隸屬法務部矯正署，設簡任典獄長1人，綜理全監事務，並指揮監督所屬職員；秘書1人，襄助典獄長處理監務及綜核文稿；下分設調查分類、教化、作業、衛生、戒護、總務6科及人事、會計、統計、政風4室等單位，分掌有關業務。

本監為普通毒品犯監獄，除以收容刑期五年以上、十年未滿之純製造、運輸、販賣、持有毒品之受刑人為主要任務外，並兼收臺東地區之其他受刑人。核定容額547人。

本監目前在泰源、東成、岩灣三所技能訓練所及臺東戒治所各設有分監一處，自民國90年10月22日起兼辦「臺東看守所」、「臺東少年觀護所」、「附設勒戒處所」業務。



## 二、收容特色

### (一) 各類收容人收容情形

109年7月底法務部矯正署臺東監獄收容人共計460人，其中監獄受刑人417人、押候執行者2人、被告30人、收容少年9人，受觀察勒戒人2人，核定容額為547人，目前無超額收容。

表1. 法務部矯正署臺東監獄在監各類收容人數-年月別

單位：人

項目別	總計	監獄受刑人	押候執行者	被告	收容少年	受觀察勒戒人	少年受觀察勒
105年底	427	356	6	36	9	20	-
106年底	430	377	9	16	9	19	-
107年底	480	436	12	18	3	11	-
108年底	449	410	6	17	8	8	-
109年7月底	460	417	2	30	9	2	-

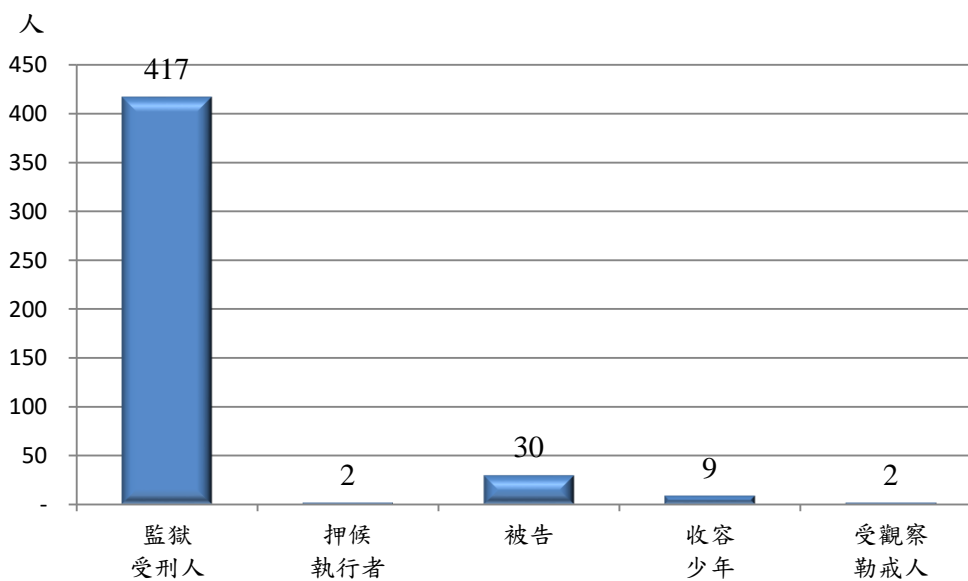
表2. 法務部矯正署臺東監獄在監各類收容人數-性別

109年7月底

單位：人

項目別	總計	監獄受刑人	押候執行者	被告	收容少年	受觀察勒戒人	少年受觀察勒
總計	460	417	2	30	9	2	-
男	383	346	1	28	7	1	-
女	77	71	1	2	2	1	-

圖1. 法務部矯正署臺東監獄在監各類收容人數



(二) 監獄受刑人收容情形

109年1-7月監獄受刑人入監336人，新入監256人，出監329人，其中執行完畢期滿出獄187人、假釋出獄23人，月底在監417人。

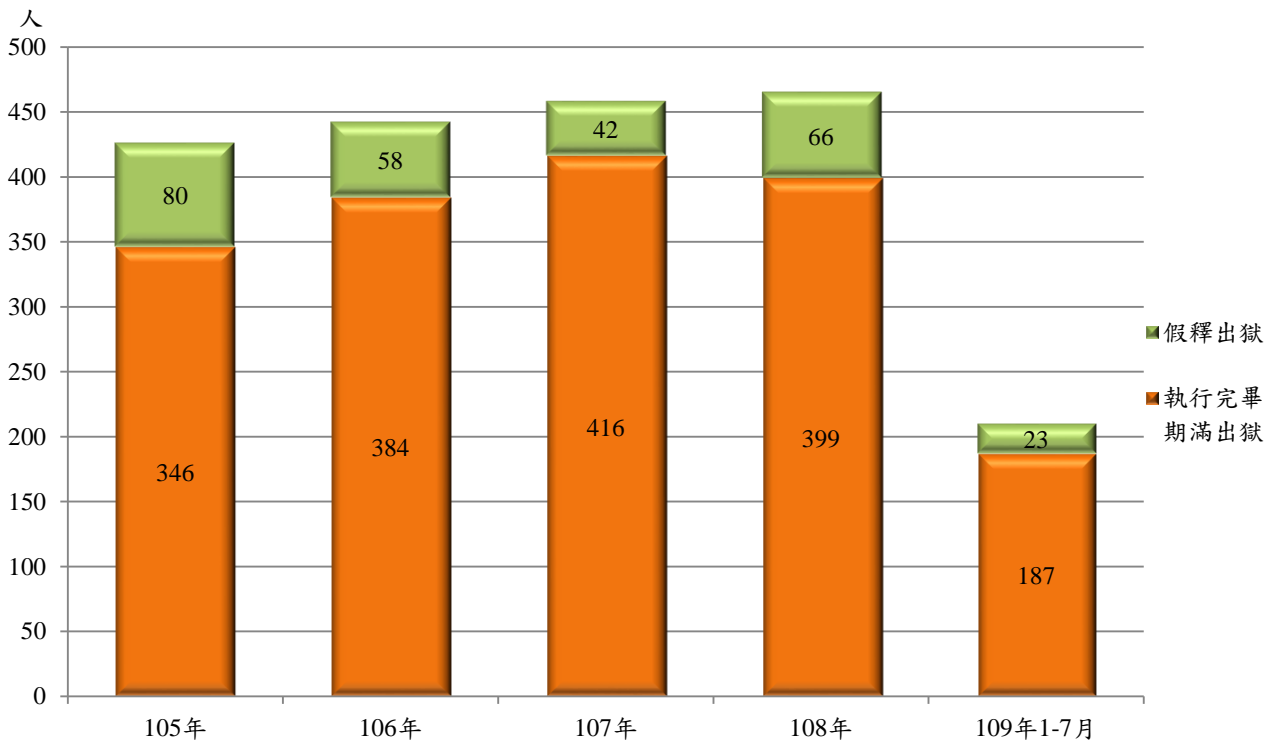
表3. 法務部矯正署臺東監獄本監受刑人收容情形

單位：人

年別	總計	上年底 在監人數	入監人數		出監人數		年(月)底 在監人數	
			新入監 人數		執行完畢 期滿出獄	假釋出獄		
105年	1,070	393	677	544	714	346	80	356
106年	1,071	356	715	583	694	384	58	377
107年	1,139	377	762	590	703	416	42	436
108年	1,110	436	674	560	700	399	66	410
109年1-7月	746	410	336	256	329	187	23	417

備註：不含乙種指揮書(押候執行者)

圖2. 法務部矯正署臺東監獄本監受刑人實際出獄情形



(三) 看守所及其觀察勒戒處所、少年觀護所收容情形

109年1-7月看守所被告入所57人，出所44人，月底在所30人；109年1-7月看守所附設勒戒處所受觀察勒戒人入所35人，出所41人，月底在所2人；109年1-7月少年觀護所收容少年入所45人，出所44人，月底在所9人。

表4. 法務部矯正署臺東看守所收容情形

單位：人

年別	總計	上年底 在所人數	入所人數	出所人數	年(月)底 在所人數
105年	128	27	101	92	36
106年	129	36	93	113	16
107年	94	16	78	76	18
108年	123	18	105	106	17
109年1-7月	74	17	57	44	30

表5. 法務部矯正署臺東看守所附設觀察勒戒處收容情形

單位：人

年別	總計	上年底 在所人數	入所人數	出所人數	年(月)底 在所人數
105年	141	10	131	121	20
106年	164	20	144	145	19
107年	124	19	105	113	11
108年	90	11	79	82	8
109年1-7月	43	8	35	41	2

表6. 法務部矯正署臺東少年觀護所收容情形

單位：人

年別	總計	上年底 在所人數	入所人數	出所人數	年(月)底 在所人數
105年	151	13	138	142	9
106年	147	9	138	138	9
107年	98	9	89	95	3
108年	78	3	75	70	8
109年1-7月	53	8	45	44	9

(四) 新入監受刑人主要罪名

109年1-7月新入監受刑人256人，其中以公共危險罪103人(占40.2%)最多，其次為毒品罪53人(占20.7%)，再次為竊盜罪29人(占11.3%)。另值得注意的是，森林法為本監新入監前十大罪名之一。

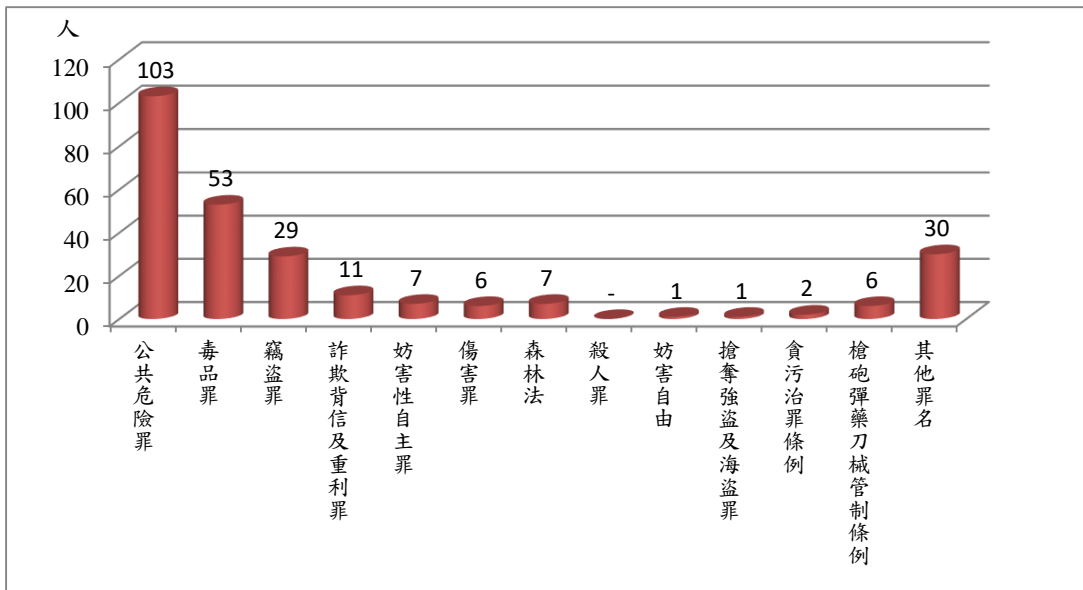
表7. 法務部矯正署臺東監獄本監新入監受刑人主要罪名

單位：人、%

項目別	105年	106年	107年	108年	109年1-7月	結構比
總計	544	583	590	560	256	100.0
公共危險罪	290	296	269	282	103	40.2
毒品罪	85	128	107	117	53	20.7
竊盜罪	42	47	61	48	29	11.3
詐欺背信及重利罪	13	17	22	19	11	4.3
妨害性自主罪	24	17	17	11	7	2.7
傷害罪	16	14	15	12	6	2.3
森林法	18	13	20	13	7	2.7
殺人罪	5	2	7	4	-	0.0
妨害自由	2	4	7	9	1	0.4
搶奪強盜及海盜罪	3	1	7	1	1	0.4
貪污治罪條例	3	2	4	4	2	0.8
槍砲彈藥刀械管制條例	7	8	8	7	6	2.3
其他罪名	36	34	46	33	30	11.7

註：毒品罪包括毒品危害防制條例、肅清煙毒條例及麻醉藥品管理條例，以下同。

圖3. 法務部矯正署臺東監獄本監新入監受刑人主要罪名  
109年1-7月



(五) 實際出獄受刑人罪名

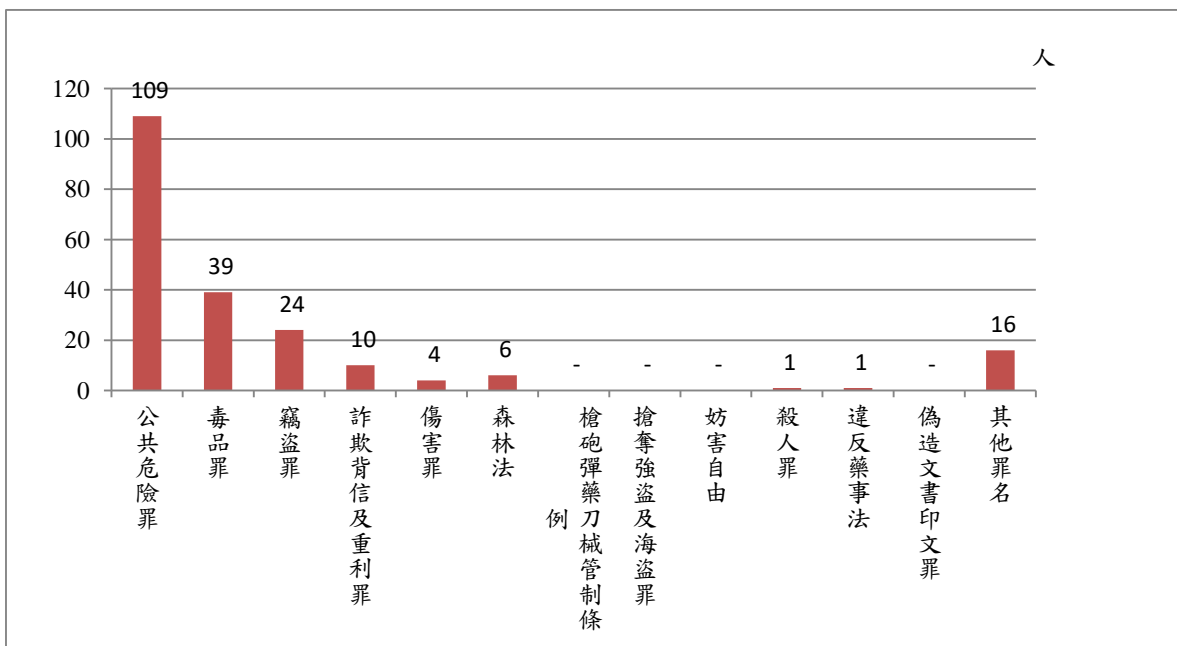
109年1-7月實際出獄受刑人為210人，其中以公共危險罪109人，占51.9%最多；其次為毒品罪39人，占18.6%；第三為竊盜罪24人，占11.4%，三者合計為172人，占81.9%。

表8法務部矯正署臺東監獄本監實際出獄受刑人主要罪名

單位：人、%

項目別	105年	106年	107年	108年	109年1-7月	結構比
總計	426	442	458	465	210	100.0
公共危險罪	259	264	238	248	109	51.9
毒品罪	59	80	90	84	39	18.6
竊盜罪	34	29	44	48	24	11.4
詐欺背信及重利罪	14	11	20	10	10	4.8
傷害罪	8	13	9	18	4	1.9
森林法	7	13	12	16	6	2.9
槍砲彈藥刀械管制條例	7	6	4	6	-	-
搶奪強盜及海盜罪	4	2	3	-	-	-
妨害自由	2	2	5	8	-	-
殺人罪	1	3	1	1	1	0.5
違反藥事法	1	4	4	1	1	0.5
偽造文書印文罪	3	2	1	3	-	-
其他罪名	27	13	27	22	16	7.6

圖4 法務部矯正署臺東監獄本監實際出獄受刑人主要罪名  
109年1-7月



(六) 在監受刑人主要罪名

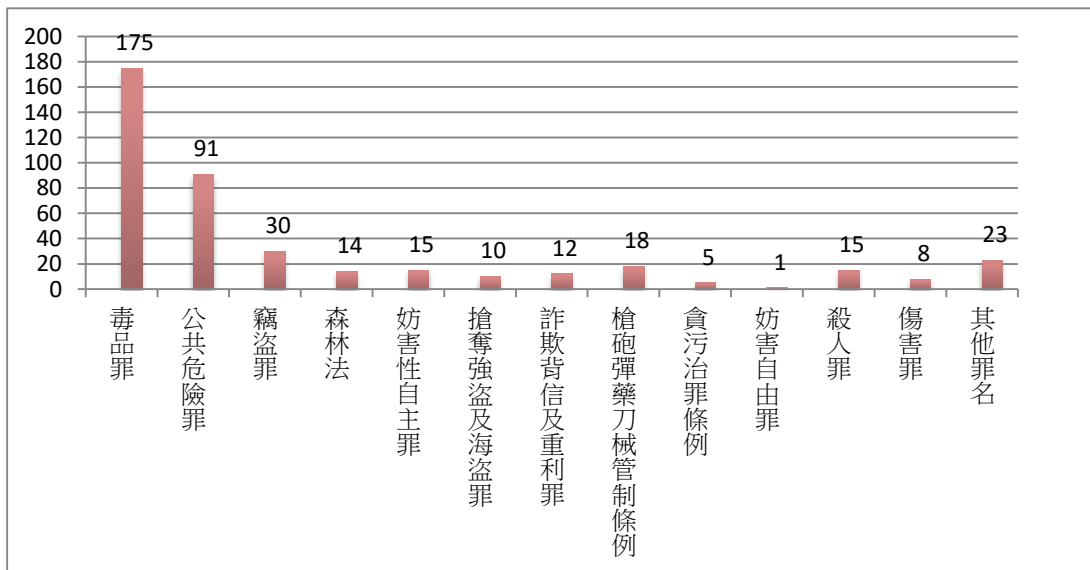
109年7月底在監受刑人417人，其中以毒品罪175人(占42.0%)最多，其次為公共危險罪91人(占21.8%)，再次為竊盜罪30人(占7.2%)。另值得注意的是，森林法為本監在監前十大罪名之一。

表9. 法務部矯正署臺東監獄本監在監受刑人主要罪名

單位：人、%

項目別	105年底	106年底	107年底	108年底	109年7月底	結構比
總計	356	377	436	410	417	100.0
毒品罪	118	135	157	163	175	42.0
公共危險罪	118	110	125	112	91	21.8
竊盜罪	20	27	35	30	30	7.2
森林法	15	16	19	14	14	3.4
妨害性自主罪	11	16	16	12	15	3.6
搶奪強盜及海盜罪	14	9	13	9	10	2.4
詐欺背信及重利罪	3	9	7	11	12	2.9
槍砲彈藥刀械管制條例	10	13	13	14	18	4.3
貪污治罪條例	3	1	4	6	5	1.2
妨害自由罪	-	1	2	-	1	0.2
殺人罪	9	8	-	19	-	0.0
傷害罪	13	13	12	5	8	1.9
其他罪名	22	19	33	15	38	9.1

圖5. 法務部矯正署臺東監獄本監在監受刑人主要罪名  
109年7月底



(七) 以受刑人年齡分析

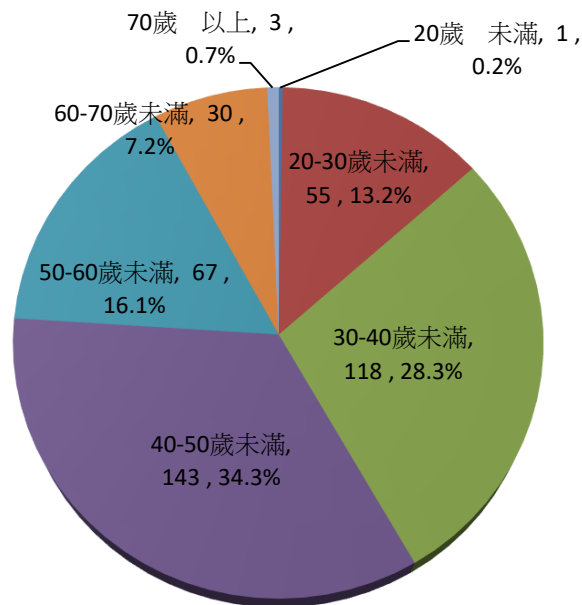
109年7月底在監受刑人為417人，其中年齡以40-50歲未滿者143人占34.3%最多；其次為30-40歲未滿者118人占28.3%；第三為50-60歲未滿者67人占16.1%，三者合計為328人，占78.7%。

表10 法務部矯正署臺東監獄本監在監受刑人年齡分佈

單位：人、%

項目別	總計	20歲未滿	20-30歲未滿	30-40歲未滿	40-50歲未滿	50-60歲未滿	60-70歲未滿	70歲以上
105年底	356	-	47	99	130	63	14	3
106年底	377	-	49	110	132	64	20	2
107年底	436	2	62	122	151	71	25	3
108年底	410	-	47	111	146	75	27	4
109年7月底	417	1	55	118	143	67	30	3
結構比(%)	100.0	0.2	13.2	28.3	34.3	16.1	7.2	0.7

圖6 法務部矯正署臺東監獄本監在監受刑人年齡分佈  
109年7月底





(八) 在監受刑人應執行刑刑名

109年7月底在監受刑人為417人，其中應執行刑名一年以上三年未滿者97人為最高，占23.3%；六月以下者66人，占15.8%次之；逾六月一年未滿者50人，占12.0%再次之。

表11 法務部矯正署臺東監獄本監在監受刑人應執行刑刑名

項目別		105年底	106年底	107年底	108年底	109年7月底	
						人數	百分比(%)
總計		356	377	436	410	416	100.0
無期徒刑		1	1	1	-	4	1.0
有期徒刑	六月以下	95	88	81	74	66	15.9
	逾六月一年未滿	55	67	62	54	50	12.0
	一年以上三年未滿	76	85	114	87	97	23.3
	三年以上五年未滿	20	23	27	33	38	9.1
	五年以上七年未滿	24	29	33	34	40	9.6
	七年以上十年未滿	28	28	39	47	48	11.5
	十年以上十五年以下	25	26	42	40	42	10.1
	逾十五年	29	24	29	30	23	5.5
拘役		1	3	5	4	7	1.7
罰金(易服勞役)		2	3	3	7	1	0.2

圖7 法務部矯正署臺東監獄本監在監受刑人應執行刑刑名  
109年7月底

