

## 法務部矯正署臺東監獄 收容現況及特性

### 一、本監組織編制及收容對象

法務部矯正署臺東監獄隸屬法務部矯正署，設簡任典獄長1人，綜理全監事務，並指揮監督所屬職員；秘書1人，襄助典獄長處理監務及綜核文稿；下分設調查分類、教化、作業、衛生、戒護、總務6科及人事、會計、統計、政風4室等單位，分掌有關業務。

本監為普通毒品犯監獄，除以收容刑期五年以上、十年未滿之純製造、運輸、販賣、持有毒品之受刑人為主要任務外，並兼收臺東地區之其他受刑人。核定容額547人。

本監目前在泰源、東成、岩灣三所技能訓練所及臺東戒治所各設有分監一處，自民國90年10月22日起兼辦「臺東看守所」、「臺東少年觀護所」、「附設勒戒處所」業務。



## 二、收容特色

### (一) 各類收容人收容情形

109年9月底法務部矯正署臺東監獄收容人共計470人，其中監獄受刑人423人、押候執行者5人、被告29人、收容少年8人，受觀察勒戒人5人，核定容額為547人，目前無超額收容。

表1. 法務部矯正署臺東監獄在監各類收容人數-年月別

單位：人

項目別	總計	監獄受刑人	押候執行者	被告	收容少年	受觀察勒戒人	少年受觀察勒
105年底	427	356	6	36	9	20	-
106年底	430	377	9	16	9	19	-
107年底	480	436	12	18	3	11	-
108年底	449	410	6	17	8	8	-
109年9月底	470	423	5	29	8	5	-

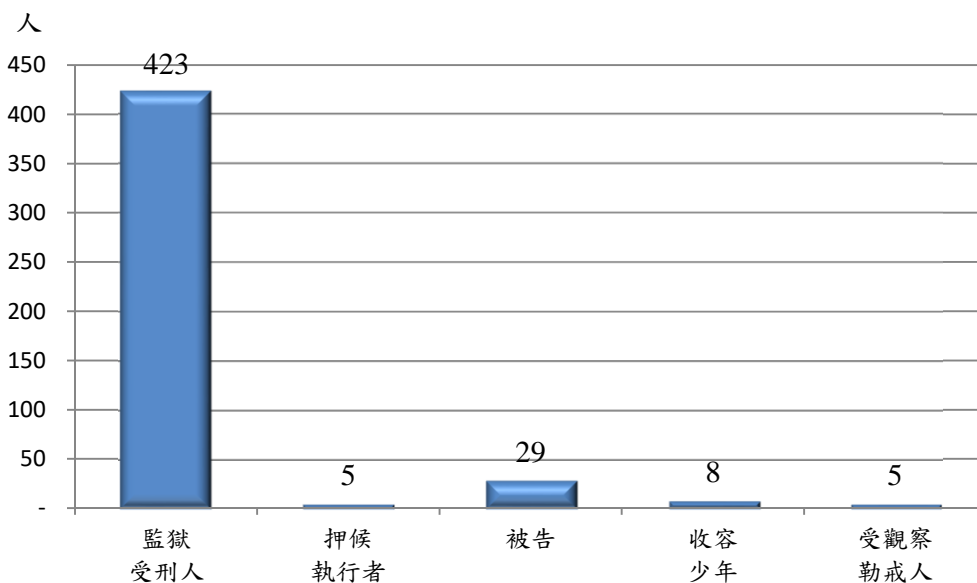
表2. 法務部矯正署臺東監獄在監各類收容人數-性別

109年9月底

單位：人

項目別	總計	監獄受刑人	押候執行者	被告	收容少年	受觀察勒戒人	少年受觀察勒
總計	470	423	5	29	8	5	-
男	392	349	4	27	8	4	-
女	78	74	1	2	-	1	-

圖1. 法務部矯正署臺東監獄在監各類收容人數



(二) 監獄受刑人收容情形

109年1-9月監獄受刑人入監437人，新入監332人，出監424人，其中執行完畢期滿出獄226人、假釋出獄37人，月底在監423人。

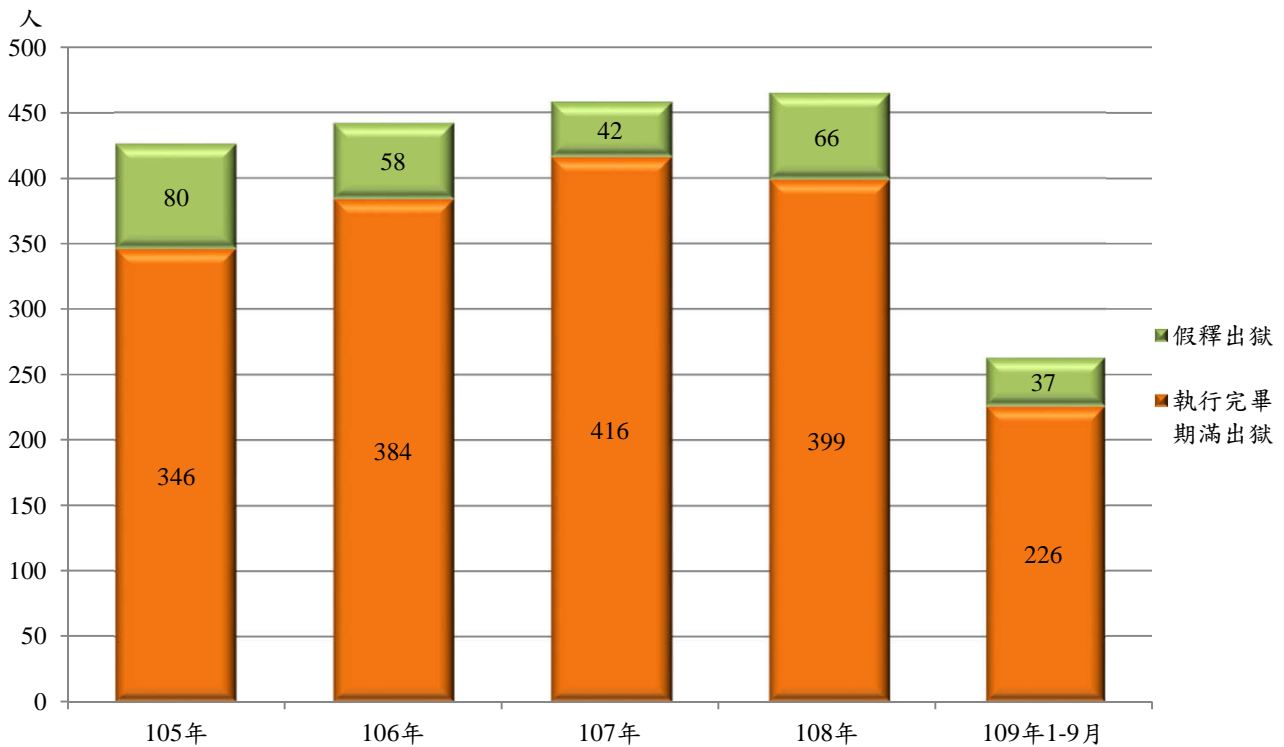
表3. 法務部矯正署臺東監獄本監受刑人收容情形

單位：人

年別	總計	上年底 在監人數	入監人數		出監人數		年(月)底 在監人數	
			新入監 人數		執行完畢 期滿出獄	假釋出獄		
105年	1,070	393	677	544	714	346	80	356
106年	1,071	356	715	583	694	384	58	377
107年	1,139	377	762	590	703	416	42	436
108年	1,110	436	674	560	700	399	66	410
109年1-9月	847	410	437	332	424	226	37	423

備註：不含乙種指揮書(押候執行者)

圖2. 法務部矯正署臺東監獄本監受刑人實際出獄情形



(三) 看守所及其觀察勒戒處所、少年觀護所收容情形

109年1-9月看守所被告入所69人，出所57人，月底在所29人；109年1-9月看守所附設勒戒處所受觀察勒戒人入所45人，出所48人，月底在所5人；109年1-9月少年觀護所收容少年入所59人，出所59人，月底在所8人。

表4. 法務部矯正署臺東看守所收容情形

單位：人

年別	總計	上 年 底 在 所 人 數	入所人數	出所人數	年(月)底 在 所 人 數
105年	128	27	101	92	36
106年	129	36	93	113	16
107年	94	16	78	76	18
108年	123	18	105	106	17
109年1-9月	86	17	69	57	29

表5. 法務部矯正署臺東看守所附設觀察勒戒處所收容情形

單位：人

年別	總計	上 年 底 在 所 人 數	入所人數	出所人數	年(月)底 在 所 人 數
105年	141	10	131	121	20
106年	164	20	144	145	19
107年	124	19	105	113	11
108年	90	11	79	82	8
109年1-9月	53	8	45	48	5

表6. 法務部矯正署臺東少年觀護所收容情形

單位：人

年別	總計	上 年 底 在 所 人 數	入所人數	出所人數	年(月)底 在 所 人 數
105年	151	13	138	142	9
106年	147	9	138	138	9
107年	98	9	89	95	3
108年	78	3	75	70	8
109年1-9月	67	8	59	59	8

(四) 新入監受刑人主要罪名

109年1-9月新入監受刑人332人，其中以公共危險罪131人(占39.5%)最多，其次為毒品罪70人(占21.1%)，再次為竊盜罪39人(占11.7%)。另值得注意的是，森林法為本監新入監前十大罪名之一。

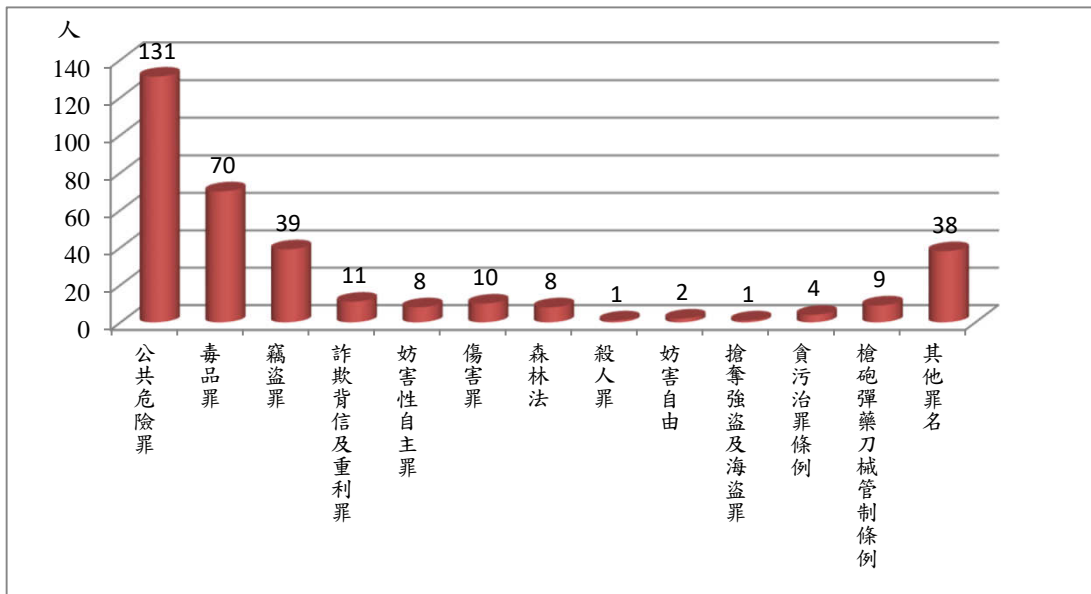
表7. 法務部矯正署臺東監獄本監新入監受刑人主要罪名

單位：人、%

項目別	105年	106年	107年	108年	109年1-9月	結構比
總計	544	583	590	560	332	100.0
公共危險罪	290	296	269	282	131	39.5
毒品罪	85	128	107	117	70	21.1
竊盜罪	42	47	61	48	39	11.7
詐欺背信及重利罪	13	17	22	19	11	3.3
妨害性自主罪	24	17	17	11	8	2.4
傷害罪	16	14	15	12	10	3.0
森林法	18	13	20	13	8	2.4
殺人罪	5	2	7	4	1	0.3
妨害自由	2	4	7	9	2	0.6
搶奪強盜及海盜罪	3	1	7	1	1	0.3
貪污治罪條例	3	2	4	4	4	1.2
槍砲彈藥刀械管制條例	7	8	8	7	9	2.7
其他罪名	36	34	46	33	38	11.4

註：毒品罪包括毒品危害防制條例、肅清煙毒條例及麻醉藥品管理條例，以下同。

圖3. 法務部矯正署臺東監獄本監新入監受刑人主要罪名  
109年1-9月



(五) 實際出獄受刑人罪名

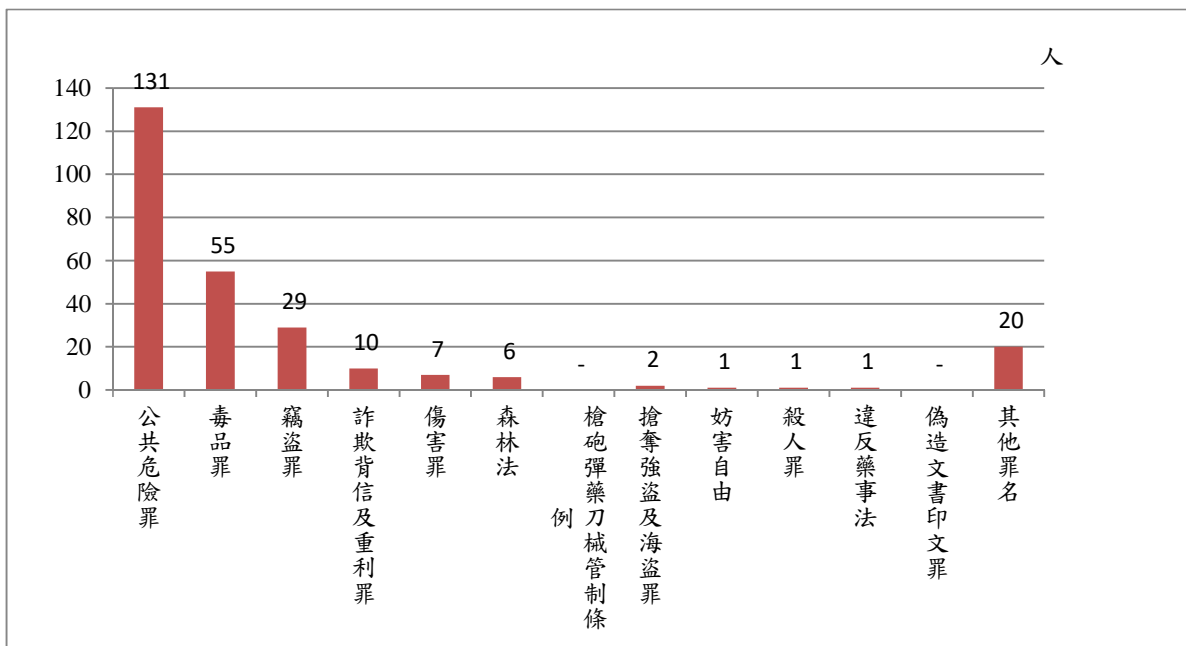
109年1-9月實際出獄受刑人為263人，其中以公共危險罪131人，占49.8%最多；其次為毒品罪55人，占20.9%；第三為竊盜罪29人，占11.0%，三者合計為215人，占81.7%。

表8法務部矯正署臺東監獄本監實際出獄受刑人主要罪名

單位：人、%

項目別	105年	106年	107年	108年	109年1-9月	結構比
總計	426	442	458	465	263	100.0
公共危險罪	259	264	238	248	131	49.8
毒品罪	59	80	90	84	55	20.9
竊盜罪	34	29	44	48	29	11.0
詐欺背信及重利罪	14	11	20	10	10	3.8
傷害罪	8	13	9	18	7	2.7
森林法	7	13	12	16	6	2.3
槍砲彈藥刀械管制條例	7	6	4	6	-	-
搶奪強盜及海盜罪	4	2	3	-	2	0.8
妨害自由	2	2	5	8	1	0.4
殺人罪	1	3	1	1	1	0.4
違反藥事法	1	4	4	1	1	0.4
偽造文書印文罪	3	2	1	3	-	-
其他罪名	27	13	27	22	20	7.6

圖4 法務部矯正署臺東監獄本監實際出獄受刑人主要罪名  
109年1-9月



(六) 在監受刑人主要罪名

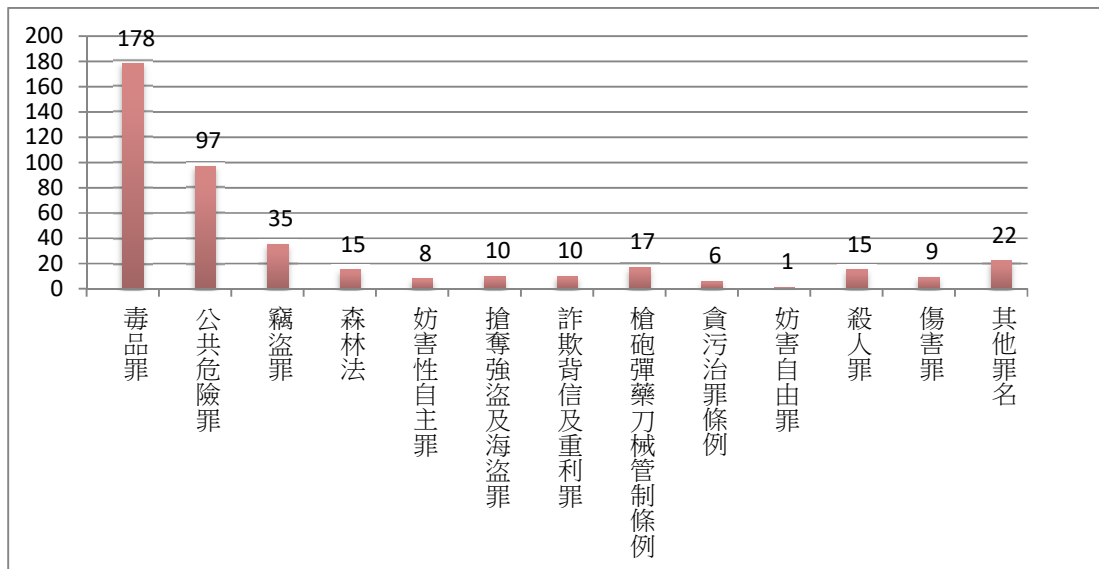
109年9月底在監受刑人423人，其中以毒品罪178人(占42.1%)最多，其次為公共危險罪97人(占22.9%)，再次為竊盜罪35人(占8.3%)。另值得注意的是，森林法為本監在監前十大罪名之一。

表9. 法務部矯正署臺東監獄本監在監受刑人主要罪名

單位：人、%

項目別	105年底	106年底	107年底	108年底	109年9月底	結構比
總計	356	377	436	410	423	100.0
毒品罪	118	135	157	163	178	42.1
公共危險罪	118	110	125	112	97	22.9
竊盜罪	20	27	35	30	35	8.3
森林法	15	16	19	14	15	3.5
妨害性自主罪	11	16	16	12	8	1.9
搶奪強盜及海盜罪	14	9	13	9	10	2.4
詐欺背信及重利罪	3	9	7	11	10	2.4
槍砲彈藥刀械管制條例	10	13	13	14	17	4.0
貪污治罪條例	3	1	4	6	6	1.4
妨害自由罪	-	1	2	-	1	0.2
殺人罪	9	8	-	19	-	0.0
傷害罪	13	13	12	5	9	2.1
其他罪名	22	19	33	15	37	8.7

圖5. 法務部矯正署臺東監獄本監在監受刑人主要罪名  
109年9月底





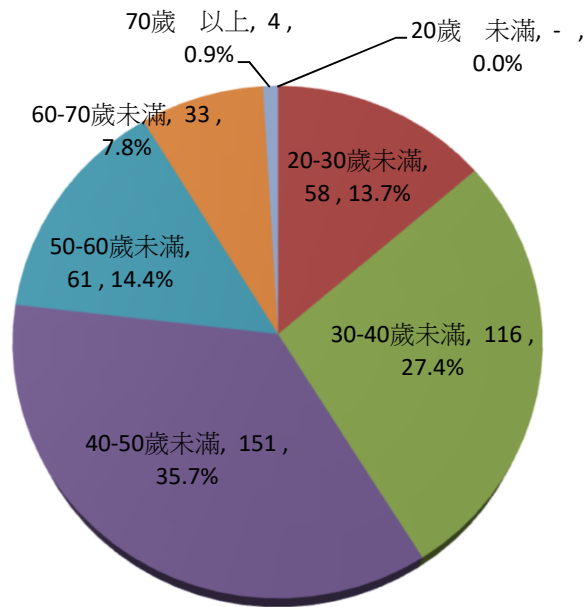
(七) 以受刑人年齡分析

109年9月底在監受刑人為423人，其中年齡以40-50歲未滿者151人占35.7%最多；其次為30-40歲未滿者116人占27.4%；第三為50-60歲未滿者61人占14.4%，三者合計為328人，占77.5%。

表10 法務部矯正署臺東監獄本監在監受刑人年齡分佈

項目別	總計	單位：人、%						
		20歲未滿	20-30歲未滿	30-40歲未滿	40-50歲未滿	50-60歲未滿	60-70歲未滿	70歲以上
105年底	356	-	47	99	130	63	14	3
106年底	377	-	49	110	132	64	20	2
107年底	436	2	62	122	151	71	25	3
108年底	410	-	47	111	146	75	27	4
109年9月底	423	-	58	116	151	61	33	4
結構比(%)	100.0	-	13.7	27.4	35.7	14.4	7.8	0.9

圖6 法務部矯正署臺東監獄本監在監受刑人年齡分佈  
109年9月底





(八) 在監受刑人應執行刑刑名

109年9月底在監受刑人為423人，其中應執行刑名一年以上三年未滿者96人為最高，占22.7%；六月以下者69人，占16.3%次之；逾六月一年未滿者53人，占12.5%再次之。

表12 法務部矯正署臺東監獄本監在監受刑人應執行刑刑名

單位：人、%

項目別		105年底	106年底	107年底	108年底	109年9月底	
						百分比(%)	
總計		356	377	436	410	423	100.0
無期徒刑		1	1	1	-	4	0.9
有期 徒 刑	六月以下	95	88	81	74	69	16.3
	逾六月一年未滿	55	67	62	54	53	12.5
	一年以上三年未滿	76	85	114	87	96	22.7
	三年以上五年未滿	20	23	27	33	35	8.3
	五年以上七年未滿	24	29	33	34	47	11.1
	七年以上十年未滿	28	28	39	47	43	10.2
	十年以上十五年以下	25	26	42	40	44	10.4
	逾十五年	29	24	29	30	20	4.7
拘役		1	3	5	4	10	2.4
罰金(易服勞役)		2	3	3	7	2	0.5

圖8 法務部矯正署臺東監獄本監在監受刑人應執行刑刑名  
109年9月底

