

法務部矯正署臺東監獄

收容現況及特性

一、本監組織編制及收容對象

法務部矯正署臺東監獄隸屬法務部矯正署，設簡任典獄長1人，綜理全監事務，並指揮監督所屬職員；秘書1人，襄助典獄長處理監務及綜核文稿；下分設調查分類、教化、作業、衛生、戒護、總務6科及人事、會計、統計、政風4室等單位，分掌有關業務。

本監為重刑及普通犯監獄，收容臺灣臺東地方檢察署檢察官指揮執行之男性及女性受刑人。核定容額547人。

本監目前在泰源、東成、岩灣三所技能訓練所及臺東戒治所各設有分監一處，自民國90年10月22日起兼辦「臺東看守所」、「臺東少年觀護所」、「附設勒戒處所」業務。



二、收容特色

(一) 各類收容人收容情形

110年3月底法務部矯正署臺東監獄收容人共計412人，其中監獄受刑人356人、押候執行者9人、被告13人、收容少年2人，受觀察勒戒人32人，核定容額為547人，目前無超額收容。

表1. 法務部矯正署臺東監獄在監各類收容人數-年月別

單位：人

| 項目別 | 總計 | 監獄受刑人 | 押候執行者 | 被告 | 收容少年 | 受觀察勒戒人 | 少年受觀察勒戒人 |
|---------|-----|-------|-------|----|------|--------|----------|
| 106年底 | 430 | 377 | 9 | 16 | 9 | 19 | - |
| 107年底 | 480 | 436 | 12 | 18 | 3 | 11 | - |
| 108年底 | 449 | 410 | 6 | 17 | 8 | 8 | - |
| 109年底 | 391 | 353 | 5 | 18 | 5 | 10 | - |
| 110年3月底 | 412 | 356 | 9 | 13 | 2 | 32 | - |

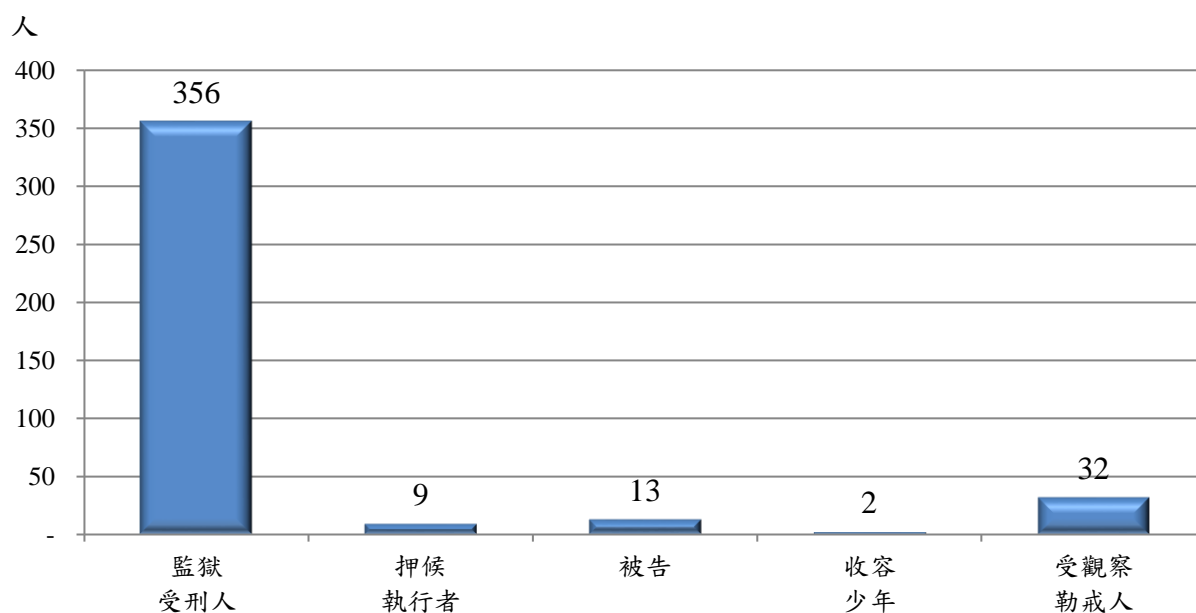
表2. 法務部矯正署臺東監獄在監各類收容人數-性別

110年3月底

單位：人

| 項目別 | 總計 | 監獄受刑人 | 押候執行者 | 被告 | 收容少年 | 受觀察勒戒人 | 少年受觀察勒戒人 |
|-----|-----|-------|-------|----|------|--------|----------|
| 總計 | 412 | 356 | 9 | 13 | 2 | 32 | - |
| 男 | 356 | 310 | 6 | 11 | 1 | 28 | - |
| 女 | 56 | 46 | 3 | 2 | 1 | 4 | - |

圖1. 法務部矯正署臺東監獄在監各類收容人數



(二) 監獄受刑人收容情形

110年1-3月監獄受刑人入監137人，新入監104人，出監134人，其中執行完畢期滿出獄64人、假釋出獄20人，月底在監356人。

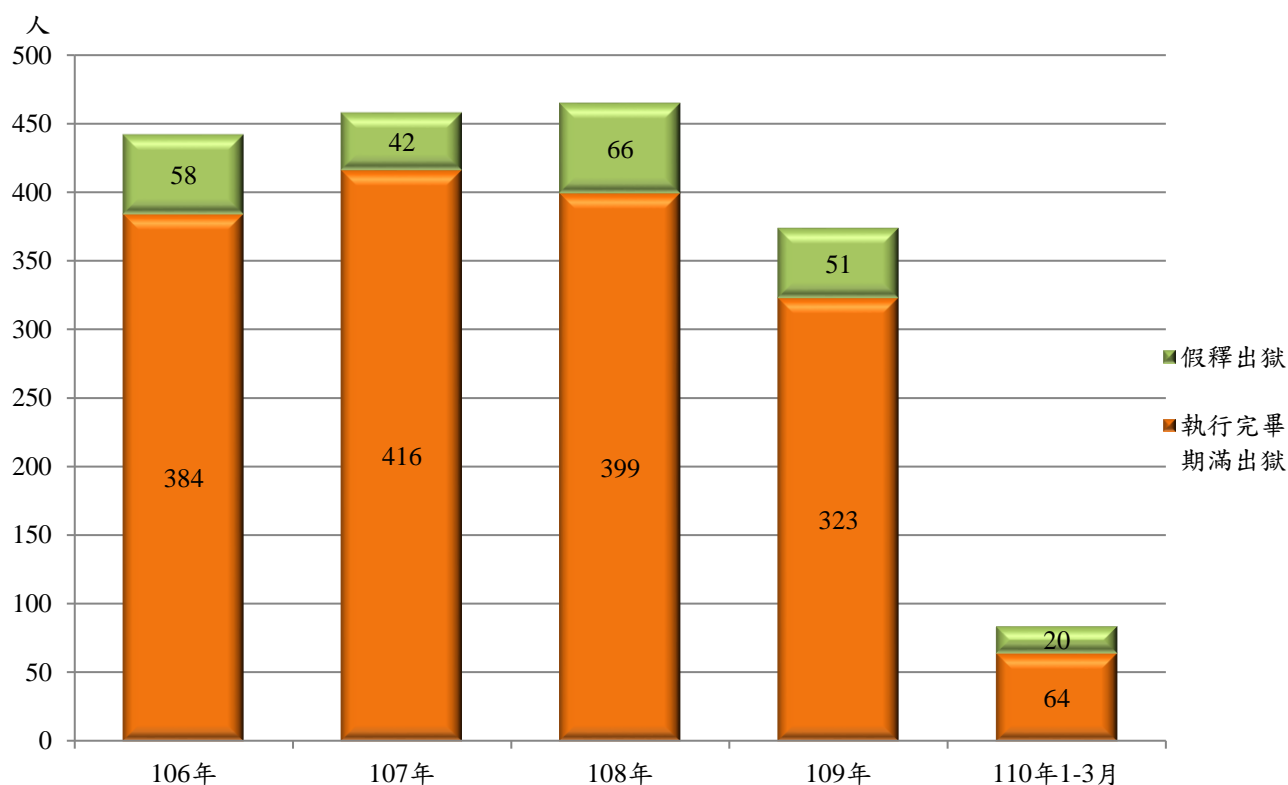
表3. 法務部矯正署臺東監獄本監受刑人收容情形

單位：人

| 年別 | 總計 | 上年底 在監人數 | 入監人數 | | 出監人數 | | 年(月)底 在監人數 | |
|----------|-------|-------------|-----------|--------------|------|-----|---------------|-----|
| | | | 新入監 人數 | 執行完畢 期滿出獄 | 假釋出獄 | | | |
| 106年 | 1,071 | 356 | 715 | 583 | 694 | 384 | 58 | 377 |
| 107年 | 1,139 | 377 | 762 | 590 | 703 | 416 | 42 | 436 |
| 108年 | 1,110 | 436 | 674 | 560 | 700 | 399 | 66 | 410 |
| 109年 | 998 | 410 | 588 | 446 | 645 | 323 | 51 | 353 |
| 110年1-3月 | 490 | 353 | 137 | 104 | 134 | 64 | 20 | 356 |

備註：不含乙種指揮書(押候執行者)

圖2. 法務部矯正署臺東監獄本監受刑人實際出獄情形



(三) 看守所及其觀察勒戒處所、少年觀護所收容情形

110年1-3月看守所被告入所14人，出所19人，月底在所13人；110年1-3月看守所附設勒戒處所受觀察勒戒人入所64人，出所42人，月底在所32人；110年1-3月少年觀護所收容少年入所8人，出所11人，月底在所2人。

表4. 法務部矯正署臺東看守所收容情形

單位：人

| 年別 | 總計 | 上 年 底 在 所 人 數 | 入 所 人 數 | 出 所 人 數 | 年 (月) 底 在 所 人 數 |
|----------|-----|---------------------------------|------------------|------------------|---|
| 106年 | 129 | 36 | 93 | 113 | 16 |
| 107年 | 94 | 16 | 78 | 76 | 18 |
| 108年 | 123 | 18 | 105 | 106 | 17 |
| 109年 | 102 | 17 | 85 | 84 | 18 |
| 110年1-3月 | 32 | 18 | 14 | 19 | 13 |

表5. 法務部矯正署臺東看守所附設觀察勒戒處所收容情形

單位：人

| 年別 | 總計 | 上 年 底 在 所 人 數 | 入 所 人 數 | 出 所 人 數 | 年 (月) 底 在 所 人 數 |
|----------|-----|---------------------------------|------------------|------------------|---|
| 106年 | 164 | 20 | 144 | 145 | 19 |
| 107年 | 124 | 19 | 105 | 113 | 11 |
| 108年 | 90 | 11 | 79 | 82 | 8 |
| 109年 | 77 | 8 | 69 | 67 | 10 |
| 110年1-3月 | 74 | 10 | 64 | 42 | 32 |

表6. 法務部矯正署臺東少年觀護所收容情形

單位：人

| 年別 | 總計 | 上 年 底 在 所 人 數 | 入 所 人 數 | 出 所 人 數 | 年 (月) 底 在 所 人 數 |
|----------|-----|---------------------------------|------------------|------------------|---|
| 106年 | 151 | 9 | 138 | 138 | 9 |
| 107年 | 98 | 9 | 89 | 95 | 3 |
| 108年 | 78 | 3 | 75 | 70 | 8 |
| 109年 | 83 | 8 | 75 | 78 | 5 |
| 110年1-3月 | 13 | 5 | 8 | 11 | 2 |

(四) 新入監受刑人主要罪名

110年1-3月新入監受刑人104人，其中以公共危險罪33人(占31.7%)最多，其次為毒品罪24人(占23.1%)，再次為竊盜罪17人(占16.3%)。另值得注意的是，森林法為本監新入監前十大罪名之一。

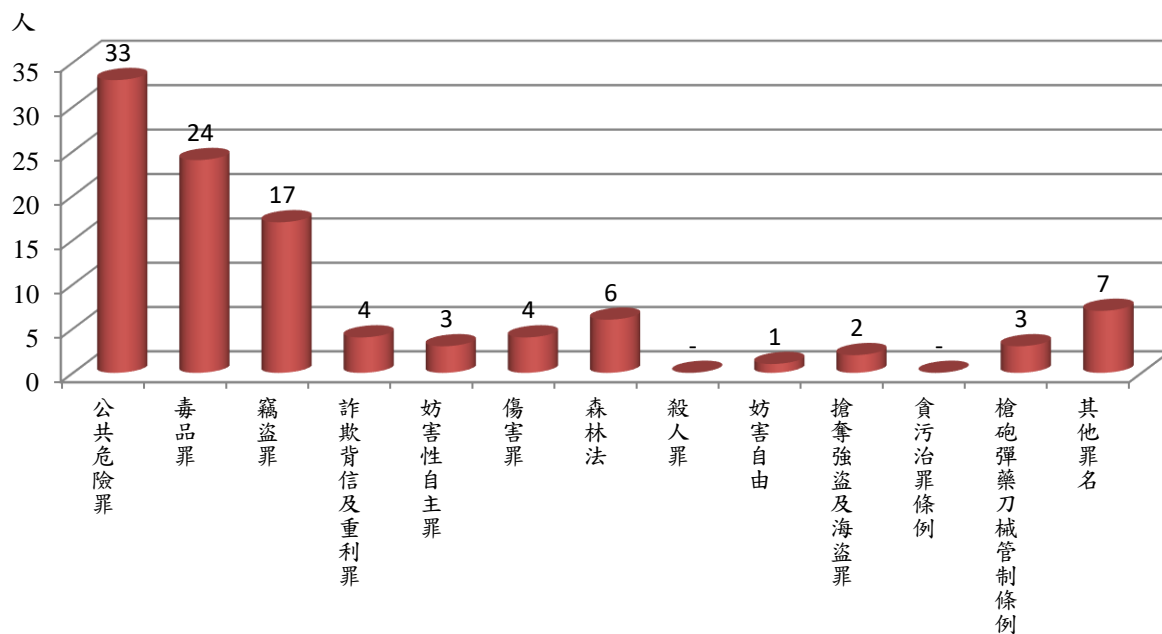
表7. 法務部矯正署臺東監獄本監新入監受刑人主要罪名

單位：人、%

| 項目別 | 106年 | 107年 | 108年 | 109年 | 110年1-3月 | 結構比 |
|------------|------|------|------|------|----------|-------|
| 總計 | 583 | 590 | 560 | 446 | 104 | 100.0 |
| 公共危險罪 | 296 | 269 | 282 | 186 | 33 | 31.7 |
| 毒品罪 | 128 | 107 | 117 | 95 | 24 | 23.1 |
| 竊盜罪 | 47 | 61 | 48 | 51 | 17 | 16.3 |
| 詐欺背信及重利罪 | 17 | 22 | 19 | 16 | 4 | 3.8 |
| 妨害性自主罪 | 17 | 17 | 11 | 11 | 3 | 2.9 |
| 傷害罪 | 14 | 15 | 12 | 10 | 4 | 3.8 |
| 森林法 | 13 | 20 | 13 | 11 | 6 | 5.8 |
| 殺人罪 | 2 | 7 | 4 | 1 | - | 0.0 |
| 妨害自由 | 4 | 7 | 9 | 3 | 1 | 1.0 |
| 搶奪強盜及海盜罪 | 1 | 7 | 1 | 1 | 2 | 1.9 |
| 貪污治罪條例 | 2 | 4 | 4 | 6 | - | 0.0 |
| 槍砲彈藥刀械管制條例 | 8 | 8 | 7 | 11 | 3 | 2.9 |
| 其他罪名 | 34 | 46 | 33 | 44 | 7 | 6.7 |

註：毒品罪包括毒品危害防制條例、肅清煙毒條例及麻醉藥品管理條例，以下同。

圖3. 法務部矯正署臺東監獄本監新入監受刑人主要罪名
110年1-3月



(五) 實際出獄受刑人罪名

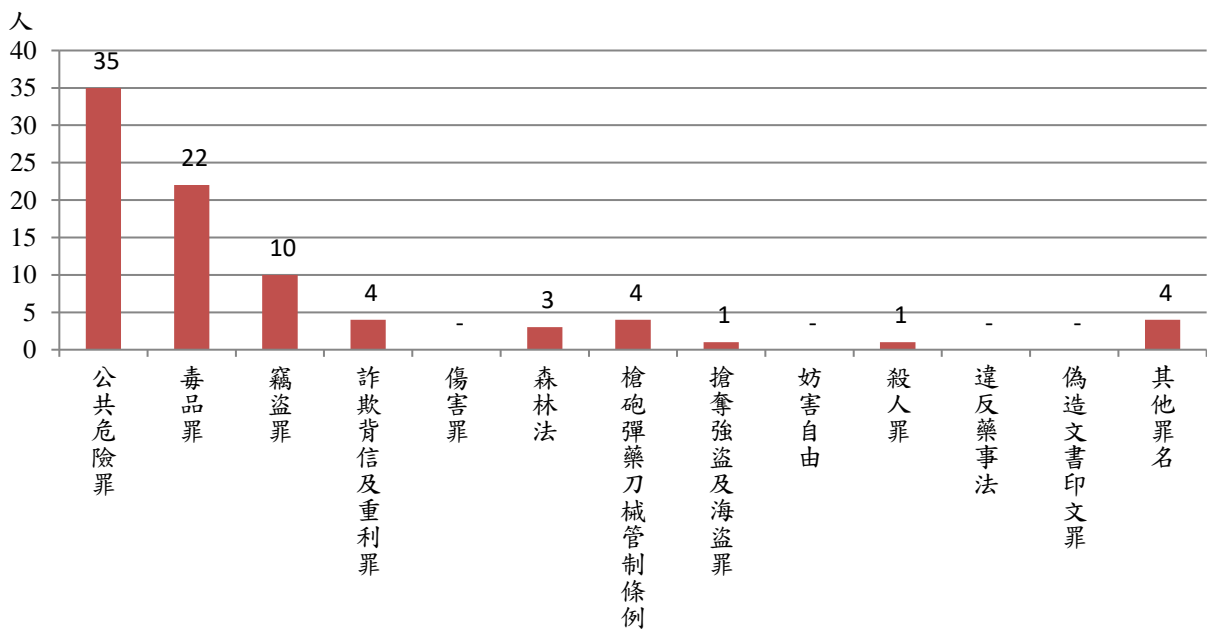
110年1-3月實際出獄受刑人為84人，其中以公共危險罪35人，占41.7%最多；其次為毒品罪22人，占26.2%；第三為竊盜罪10人，占11.9%，三者合計為67人，占79.8%。

表8. 法務部矯正署臺東監獄本監實際出獄受刑人主要罪名

單位：人、%

| 項目別 | 106年 | 107年 | 108年 | 109年 | 110年1-3月 | 結構比 |
|------------|------|------|------|------|----------|-------|
| 總計 | 442 | 458 | 465 | 374 | 84 | 100.0 |
| 公共危險罪 | 264 | 238 | 248 | 189 | 35 | 41.7 |
| 毒品罪 | 80 | 90 | 84 | 76 | 22 | 26.2 |
| 竊盜罪 | 29 | 44 | 48 | 45 | 10 | 11.9 |
| 詐欺背信及重利罪 | 11 | 20 | 10 | 10 | 4 | 4.8 |
| 傷害罪 | 13 | 9 | 18 | 12 | - | - |
| 森林法 | 13 | 12 | 16 | 10 | 3 | 3.6 |
| 槍砲彈藥刀械管制條例 | 6 | 4 | 6 | 1 | 4 | 4.8 |
| 搶奪強盜及海盜罪 | 2 | 3 | - | 2 | 1 | 1.2 |
| 妨害自由 | 2 | 5 | 8 | 1 | - | - |
| 殺人罪 | 3 | 1 | 1 | 2 | 1 | 1.2 |
| 違反藥事法 | 4 | 4 | 1 | 1 | - | - |
| 偽造文書印文罪 | 2 | 1 | 3 | - | - | - |
| 其他罪名 | 13 | 27 | 22 | 25 | 4 | 4.8 |

圖4. 法務部矯正署臺東監獄本監實際出獄受刑人主要罪名
110年1-3月



(六) 在監受刑人主要罪名

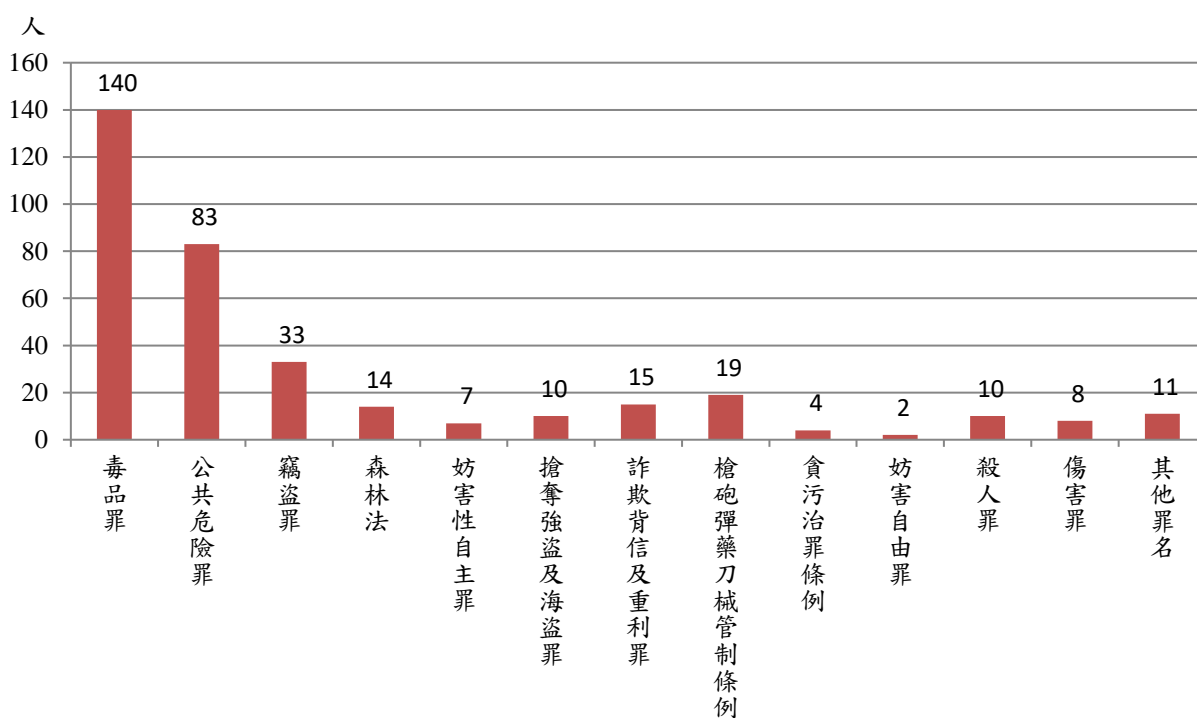
110年3月底在監受刑人356人，其中以毒品罪140人(占39.3%)最多，其次為公共危險罪83人(占23.3%)，再次為竊盜罪33人(占9.3%)。另值得注意的是，森林法為本監在監前十大罪名之一。

表9. 法務部矯正署臺東監獄本監在監受刑人主要罪名

單位：人、%

| 項目別 | 106年底 | 107年底 | 108年底 | 109年底 | 110年3月底 | 結構比 |
|----------|-------|-------|-------|-------|---------|-------|
| 總計 | 377 | 436 | 410 | 353 | 356 | 100.0 |
| 毒品罪 | 135 | 157 | 163 | 146 | 140 | 39.3 |
| 公共危險罪 | 110 | 125 | 112 | 86 | 83 | 23.3 |
| 竊盜罪 | 27 | 35 | 30 | 28 | 33 | 9.3 |
| 森林法 | 16 | 19 | 14 | 12 | 14 | 3.9 |
| 妨害性自主罪 | 16 | 16 | 12 | 7 | 7 | 2.0 |
| 搶奪強盜及海盜罪 | 9 | 13 | 9 | 8 | 10 | 2.8 |
| 詐欺背信及重利罪 | 9 | 7 | 11 | 14 | 15 | 4.2 |
| 槍砲彈藥刀械管制 | 13 | 13 | 14 | 18 | 19 | 5.3 |
| 貪污治罪條例 | 1 | 4 | 6 | 6 | 4 | 1.1 |
| 妨害自由罪 | 1 | 2 | - | 1 | 2 | 0.6 |
| 殺人罪 | 8 | - | 19 | - | 10 | 2.8 |
| 傷害罪 | 13 | 12 | 5 | 4 | 8 | 2.2 |
| 其他罪名 | 19 | 33 | 15 | 23 | 11 | 3.1 |

圖5. 法務部矯正署臺東監獄本監在監受刑人主要罪名
110年3月底



(七) 以受刑人年齡分析

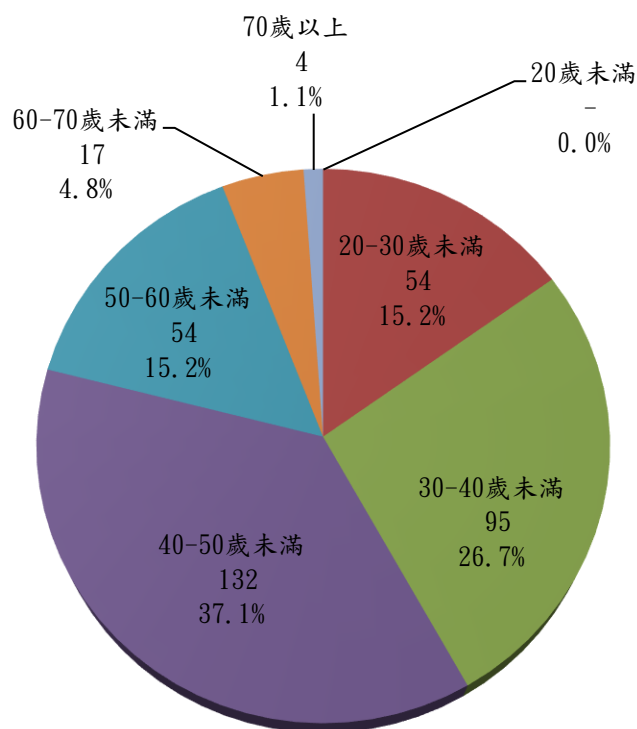
110年3月底在監受刑人為356人，其中年齡以40-50歲未滿者132人占37.1%最多；其次為30-40歲未滿者95人占26.7%；第三為20-30歲未滿者54人占15.2%，三者合計為281人，占79.0%。

表10. 法務部矯正署臺東監獄本監在監受刑人年齡分佈

單位：人、%

| 項目別 | 總計 | 20歲未滿 | 20-30歲未滿 | 30-40歲未滿 | 40-50歲未滿 | 50-60歲未滿 | 60-70歲未滿 | 70歲以上 |
|---------|-------|-------|----------|----------|----------|----------|----------|-------|
| 106年底 | 377 | - | 49 | 110 | 132 | 64 | 20 | 2 |
| 107年底 | 436 | 2 | 62 | 122 | 151 | 71 | 25 | 3 |
| 108年底 | 410 | - | 47 | 111 | 146 | 75 | 27 | 4 |
| 109年底 | 353 | 1 | 47 | 87 | 135 | 58 | 22 | 3 |
| 110年3月底 | 356 | - | 54 | 95 | 132 | 54 | 17 | 4 |
| 結構比(%) | 100.0 | - | 15.2 | 26.7 | 37.1 | 15.2 | 4.8 | 1.1 |

圖6. 法務部矯正署臺東監獄本監在監受刑人年齡分佈
110年3月底



(八) 在監受刑人應執行刑刑名

110年3月底在監受刑人為356人，其中應執行刑名一年以上三年未滿者68人為最高，占19.1%；六月以下者60人，占16.9%次之；七年以上十年未滿者50人，占14.0%再次之。

表11. 法務部矯正署臺東監獄本監在監受刑人應執行刑刑名

單位：人、%

| 項目別 | | 106年底 | 107年底 | 108年底 | 109年底 | 110年3月底 | |
|----------|-----------|-------|-------|-------|-------|---------|--------|
| | | | | | | 人數 | 結構比(%) |
| 總計 | | 377 | 436 | 410 | 351 | 356 | 100.0 |
| 無期 | 徒 | 1 | 1 | - | 3 | 3 | 0.8 |
| 有期 | 六月以下 | 88 | 81 | 74 | 62 | 60 | 16.9 |
| | 逾六月一年未滿 | 67 | 62 | 54 | 37 | 34 | 9.6 |
| | 一年以上三年未滿 | 85 | 114 | 87 | 71 | 68 | 19.1 |
| | 三年以上五年未滿 | 23 | 27 | 33 | 31 | 37 | 10.4 |
| | 五年以上七年未滿 | 29 | 33 | 34 | 41 | 38 | 10.7 |
| | 七年以上十年未滿 | 28 | 39 | 47 | 44 | 50 | 14.0 |
| | 十年以上十五年以下 | 26 | 42 | 40 | 39 | 39 | 11.0 |
| | 逾十五年 | 24 | 29 | 30 | 17 | 16 | 4.5 |
| 拘役 | | 3 | 5 | 4 | 4 | 7 | 2.0 |
| 罰金(易服勞役) | | 3 | 3 | 7 | 2 | 4 | 1.1 |

圖7. 法務部矯正署臺東監獄本監在監受刑人應執行刑刑名
110年3月底

