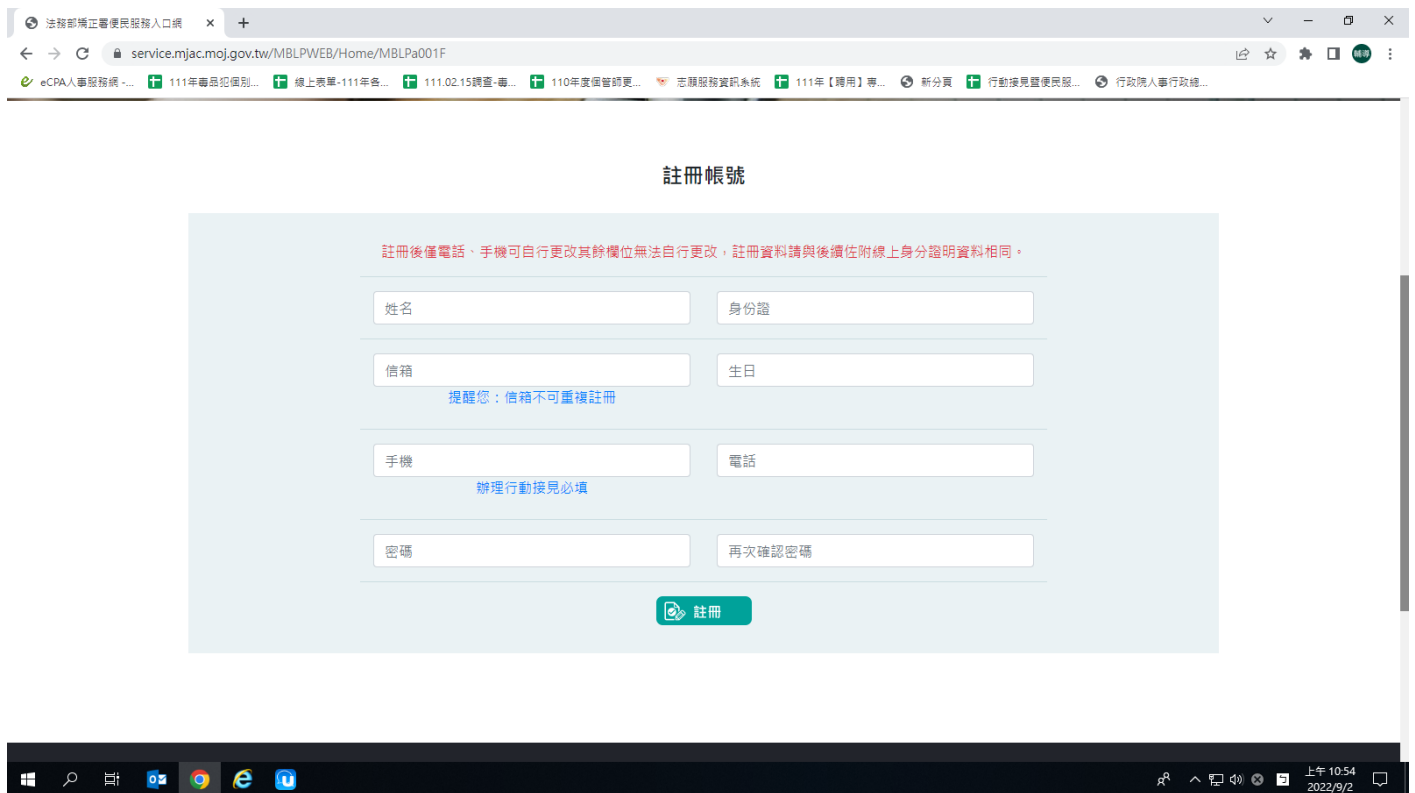
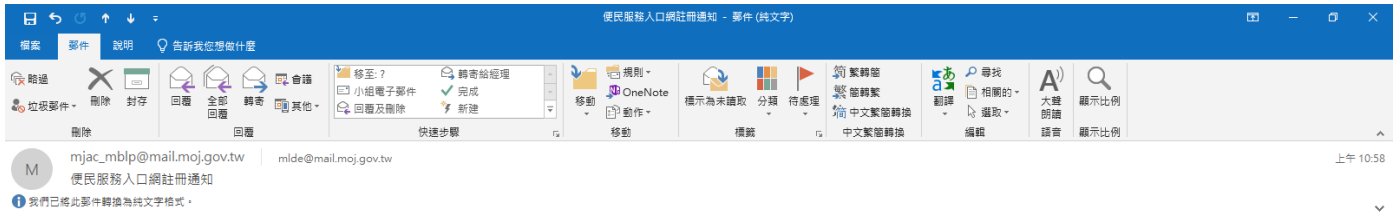


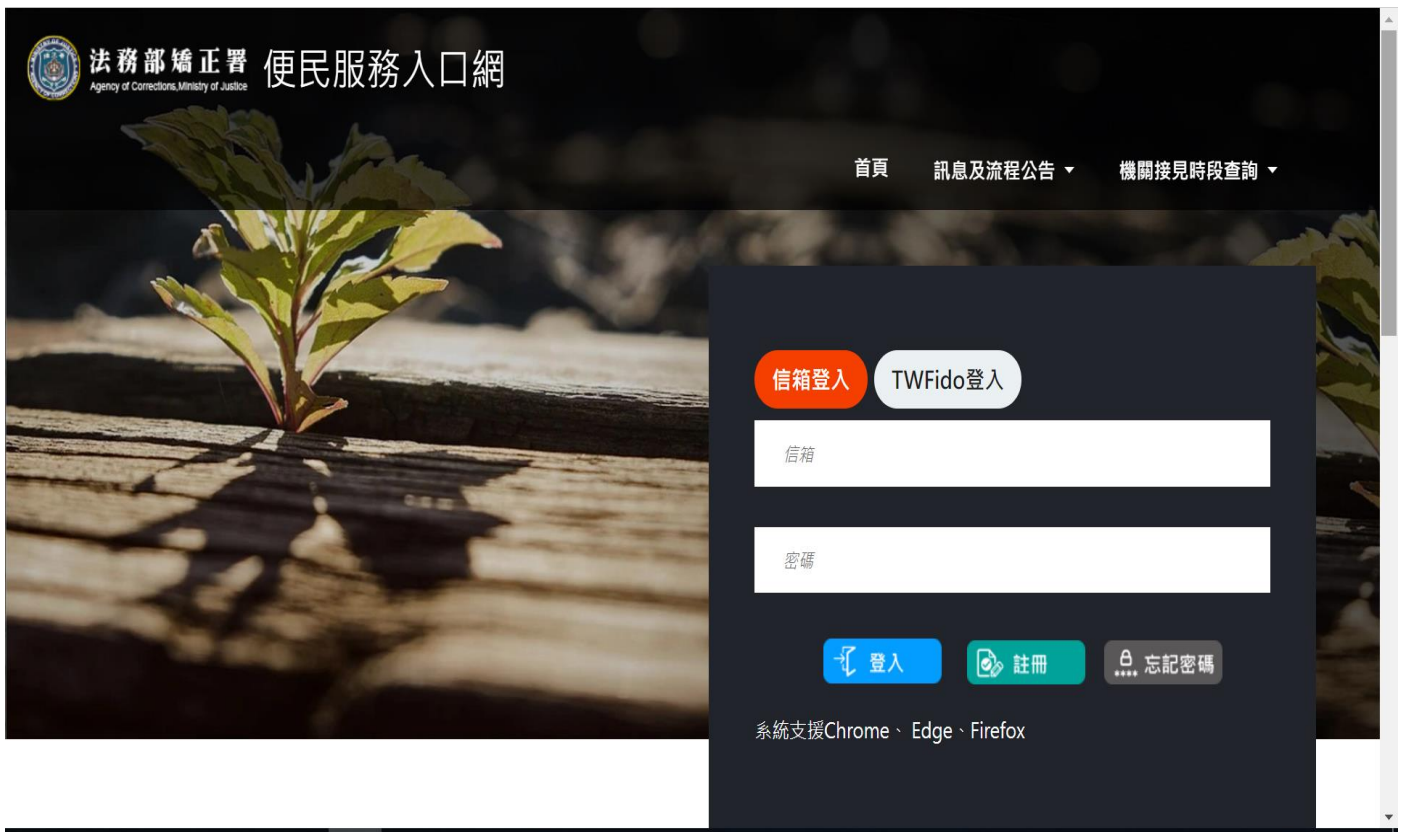
1. 搜尋「矯正署便民服務入口網」點選註冊



2. 個人資料蒐集告知聲明-請於詳閱後在下方本人已詳閱處打勾後點選下一步----家屬註冊帳號(姓名、身分證號、電子信箱、生日、手機號碼、電話，並自行設定密碼，請於點選註冊鍵後 10 分鐘內至電子信箱收信，進行帳號驗證。



3. 請進入申請人電子信箱，點選網址進行帳號驗證。



4. 帳號申請成功後，進入便民服務入口網首頁，輸入申請人帳號、密碼，點選登入。



- 修改個人資料
- 預約接見服務項目申請
- 預約接見服務項目狀態查詢
- 家庭聯絡簿服務申請
- 家庭聯絡簿服務申請查詢
- 收容人資料查詢

訊息公告

接見線上申辦流程

操作教學

標題	日期
現行為使用「行動接見2.0」APP進行視訊接見	2021/10/28
(已失效)維護公告：110年9月23日(四)17:30~20:00	2021/09/23

<https://service.mjac.moj.gov.tw/MBLPWEB/MBLPc/MBLPc007F>

5. 登入網頁後，從「帳號與服務」項下選取「家庭連絡簿服務申請」。

服務項目申請對象

請選擇矯正機關 呼號

請輸入四或六碼數字

與收容人關係

需上傳之佐證檔案

自行上傳相關檔案 授權機關調閱MyData資料

檔案可上傳尺寸合計 30 MB
目前上傳 0 MB

身份證明文件
請至少上傳1份文件(可上傳類型PDF、PNG、JPG、JPEG)

6. 進入「家庭連絡簿服務申請」後，矯正機關選擇「苗栗看守所」，輸入編號及與收容人關係。

自行上傳相關檔案 授權機關調閱MyData資料

檔案可上傳尺寸合計 30 MB
目前上傳 0 MB

身份證明文件
請至少上傳1份文件(可上傳類型PDF、PNG、JPG、JPEG)

上傳檔案	上傳檔案	上傳檔案	上傳檔案
------	------	------	------

關係證明文件
請至少上傳1份文件(可上傳類型PDF、PNG、JPG、JPEG)

上傳檔案	上傳檔案	上傳檔案	上傳檔案
------	------	------	------

上傳檔案大小超過限制，或未上傳任何文件。

送出申請

7.上傳身分證明文件(身分證正反面照片)、證明關係文件(戶口名簿或戶籍謄本)，上傳完成後點送出申請。



服務項目申請

矯正機關	收容人	關係	狀態	審核時間
苗栗看守所	[REDACTED]	兄	審核通過	2021/11/22
苗栗看守所	[REDACTED]	兄	審核未通過	2021/11/08

1

8.點選「帳號與服務」項下「家庭聯絡簿服務申請查詢」可查看申請登記是否審核通過。



查詢家庭聯

家庭聯絡簿 / 查詢家庭聯絡簿

發佈家庭聯絡簿

查看機關聯絡簿



新增

審核狀態

9. 欲上傳信件文字及照片時，先點選家庭聯絡簿選項下方之「發佈家庭聯絡簿」。

發佈家庭聯絡簿

發佈對象 ▾

標題

內文

附件上傳
附件檔案可上傳格式：PDF、JPG、JPEG、PNG，合計限制 20 MB。

上傳檔案

確認

10. 輸入發佈對象、標題及內容文字，點選上傳檔案可傳送照片圖檔。文字以 120 字為限，照(圖)片檔限 1 件 (檔案畫質以不超過 10M 為原則，超過部分由系統自動調整)

[訊息公告](#)[接見線上申辦流程](#)[操作教學](#)

標題	日期
現行為使用「行動接見2.0」APP進行視訊接見	2021/10/28
(已恢復)維護公告：110年9月23日(四)17:30 ~ 20:00	2021/09/23
(已恢復)因受台電電力中斷影響，導致服務異常，目前刻正檢查相關服務是否正常，造成困擾，敬請見諒。	2021/08/11
現場接見辦理公告	2021/08/09

11. 首頁下方操作教學可以觀看如何進行詳細操作流程。