

# 法務部矯正署臺東監獄

## 收容現況及特性

### 一、本監組織編制及收容對象

本監隸屬於法務部矯正署，設簡任典獄長1人，綜理全監事務，並指揮監督所屬職員；秘書1人，襄助典獄長處理監務及綜核文稿；下分設調查分類、教化、作業、衛生、戒護、總務6科及人事、會計、統計、政風4室，分掌有關業務。

本監成立於民國39年1月14日，原設在臺東市復興路1號，43年7月1日遷至廣東路317號，為重刑及普通犯監獄，收容臺灣臺東地方檢察署檢察官指揮執行之男性及女性受刑人。並自民國90年10月22日起兼辦「臺東看守所」、「臺東少年觀護所」、「附設勒戒處所(112年9月15日起專收女性勒戒人)」業務，另於臺東戒治所設置臺東分監，本監核定容額1,083人。100年1月1日法務部矯正署成立，名稱由「臺灣臺東監獄」更名為「法務部矯正署臺東監獄」。

110年12月10日司法院大法官釋字第812號解釋宣告強制工作違憲，各技能訓練所不再收容受強制工作處分人，加速矯正署推動東部地區矯正機關組織調整與改制，112年9月15日起裁撤岩灣技能訓練所，並將本監遷至岩灣技能訓練所原址(興安路二段642號)，機關占地面積由原先的0.9公頃提升至10.8公頃，疏緩原先擁擠之收容空間，並有效利用寬敞的技能訓練場域，提供多元的技訓課程並優化收容環境與文康活動，增進矯治處遇之成效。



## 二、收容特色

### (一) 各類收容人收容情形

113年4月底法務部矯正署臺東監獄收容人共計603人，其中監獄受刑人569人、押候執行者10人、被告13人、收容少年11人，受觀察勒戒人0人，核定容額為1,083人，目前無超額收容。

表1. 法務部矯正署臺東監獄在監各類收容人數-年月別

單位：人

項目別	總計	監獄受刑人	押候執行者	被告	收容少年	受觀察勒戒人	少年受觀察勒戒人
109年底	391	353	5	18	5	10	-
110年底	433	346	5	54	6	22	-
111年底	393	316	10	41	9	17	-
112年底	692	646	18	18	8	2	-
113年4月底	603	569	10	13	11	-	-

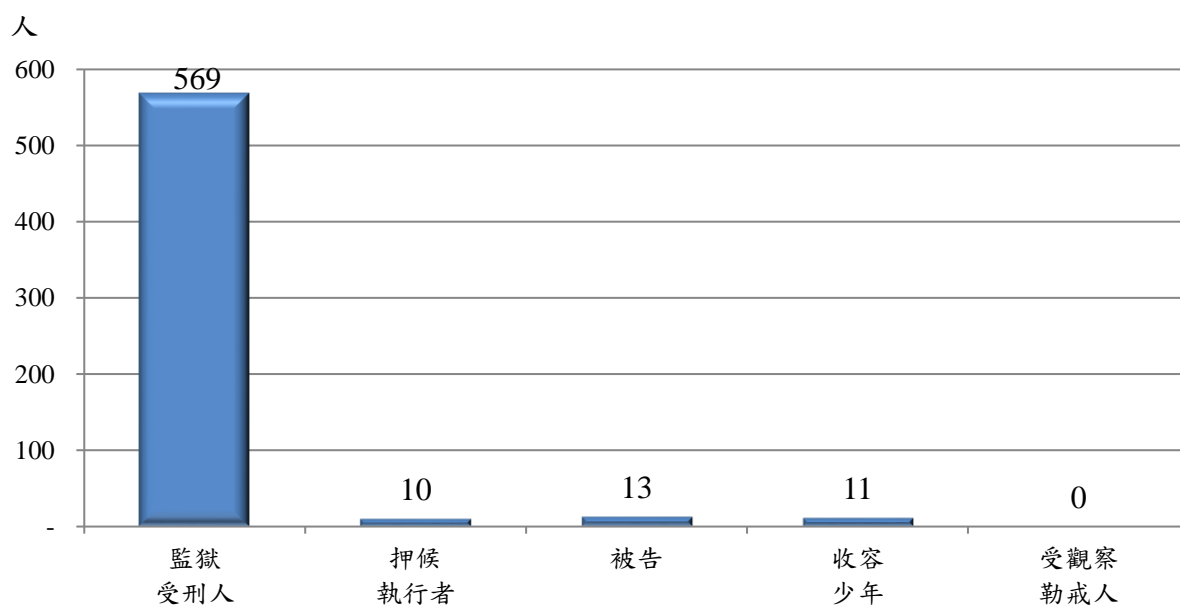
表2. 法務部矯正署臺東監獄在監各類收容人數-性別

113年4月底

單位：人

項目別	總計	監獄受刑人	押候執行者	被告	收容少年	受觀察勒戒人	少年受觀察勒戒人
總計	603	569	10	13	11	-	-
男	550	518	10	13	9	-	-
女	53	51	-	-	2	-	-

圖1. 法務部矯正署臺東監獄在監各類收容人數



(二) 監獄受刑人收容情形

113年1-4月監獄受刑人入監259人，新入監156人，出監336人，其中執行完畢期滿出獄99人、假釋出獄21人，月底在監569人。

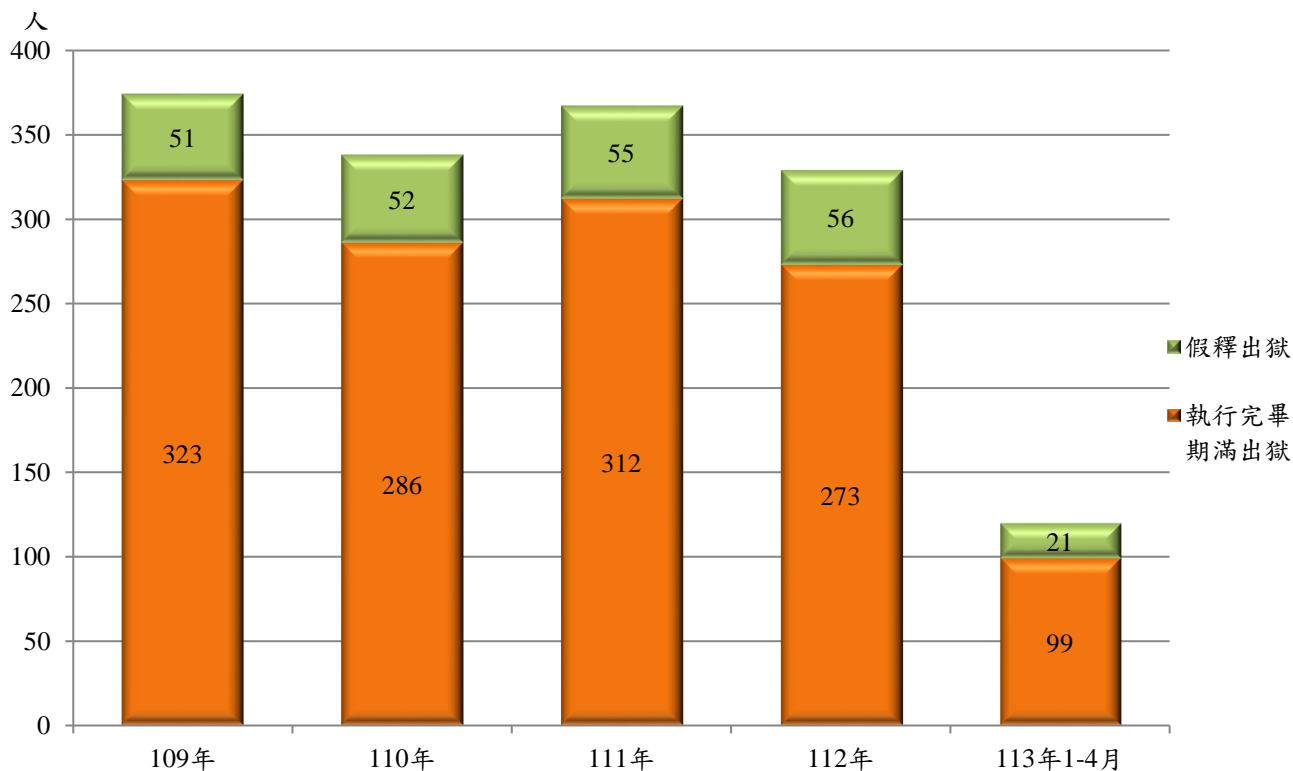
表3. 法務部矯正署臺東監獄本監受刑人收容情形

單位：人

年別	總計	上年底 在監人數	入監人數		出監人數			年(月)底 在監人數
			新入監 人數	入監人數	執行完畢 期滿出獄	假釋出獄	出監人數	
109年	998	410	588	446	645	323	51	353
110年	867	353	514	374	521	286	52	346
111年	878	346	532	444	562	312	55	316
112年	1,545	316	1,229	497	900	273	56	646
113年1-4月	905	646	259	156	336	99	21	569

備註：不含乙種指揮書(押候執行者)

圖2. 法務部矯正署臺東監獄本監受刑人實際出獄情形



(三) 看守所及其觀察勒戒處所、少年觀護所收容情形

113年1-4月看守所被告入所21人，出所26人，月底在所13人；113年1-4月看守所附設勒戒處所受觀察勒戒人入所3人，出所5人，月底在所0人；113年1-4月少年觀護所收容少年入所26人，出所23人，月底在所11人。

表4. 法務部矯正署臺東看守所收容情形

單位：人

年別	總計	上 年 在 所 人 數	底 入 所 人 數	出 所 人 數	年 ( 月 ) 底 在 所 人 數
109年	102	17	85	84	18
110年	125	18	107	71	54
111年	176	54	122	135	41
112年	116	41	75	98	18
113年1-4月	39	18	21	26	13

表5. 法務部矯正署臺東看守所附設觀察勒戒處所收容情形

單位：人

年別	總計	上 年 在 所 人 數	底 入 所 人 數	出 所 人 數	年 ( 月 ) 底 在 所 人 數
109年	77	8	69	67	10
110年	257	10	247	235	22
111年	254	22	232	237	17
112年	116	17	99	114	2
113年1-4月	5	2	3	5	-

表6. 法務部矯正署臺東少年觀護所收容情形

單位：人

年別	總計	上 年 在 所 人 數	底 入 所 人 數	出 所 人 數	年 ( 月 ) 底 在 所 人 數
109年	83	8	75	78	5
110年	51	5	46	45	6
111年	59	6	53	50	9
112年	93	9	84	85	8
113年1-4月	34	8	26	23	11

(四) 新入監受刑人主要罪名

113年1-4月新入監受刑人156人，其中以公共危險罪61人(占39.1%)最多，其次為毒品罪30人(占19.2%)，再次為竊盜罪28人(占17.9%)。

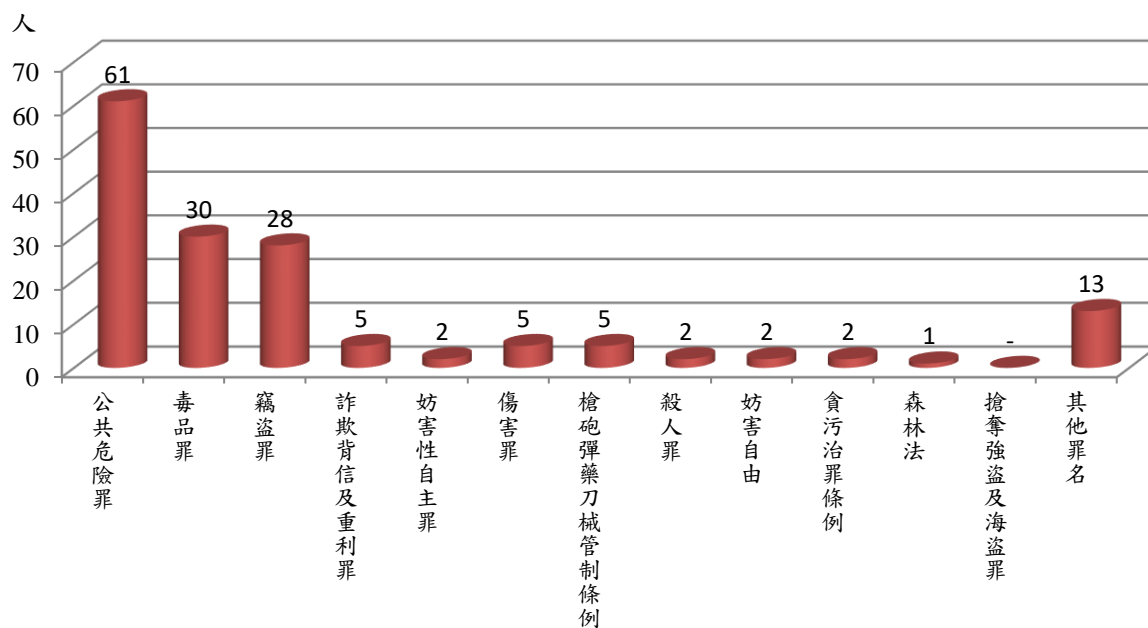
表7. 法務部矯正署臺東監獄本監新入監受刑人主要罪名

單位：人、%

項目別	109年	110年	111年	112年	113年1-4月	結構比
總計	446	374	444	497	156	100.0
公共危險罪	186	157	199	193	61	39.1
毒品罪	95	57	50	74	30	19.2
竊盜罪	51	51	61	66	28	17.9
詐欺背信及重利罪	16	12	25	27	5	3.2
妨害性自主罪	11	13	17	11	2	1.3
傷害罪	10	12	17	19	5	3.2
槍砲彈藥刀械管制條例	11	9	12	22	5	3.2
殺人罪	1	-	3	1	2	1.3
妨害自由	3	4	8	7	2	1.3
貪污治罪條例	6	-	-	-	2	1.3
森林法	11	17	6	9	1	0.6
搶奪強盜及海盜罪	1	7	4	1	-	0.0
其他罪名	44	35	42	67	13	8.3

註：毒品罪包括毒品危害防制條例、肅清煙毒條例及麻醉藥品管理條例，以下同。

圖3. 法務部矯正署臺東監獄本監新入監受刑人主要罪名  
113年1-4月



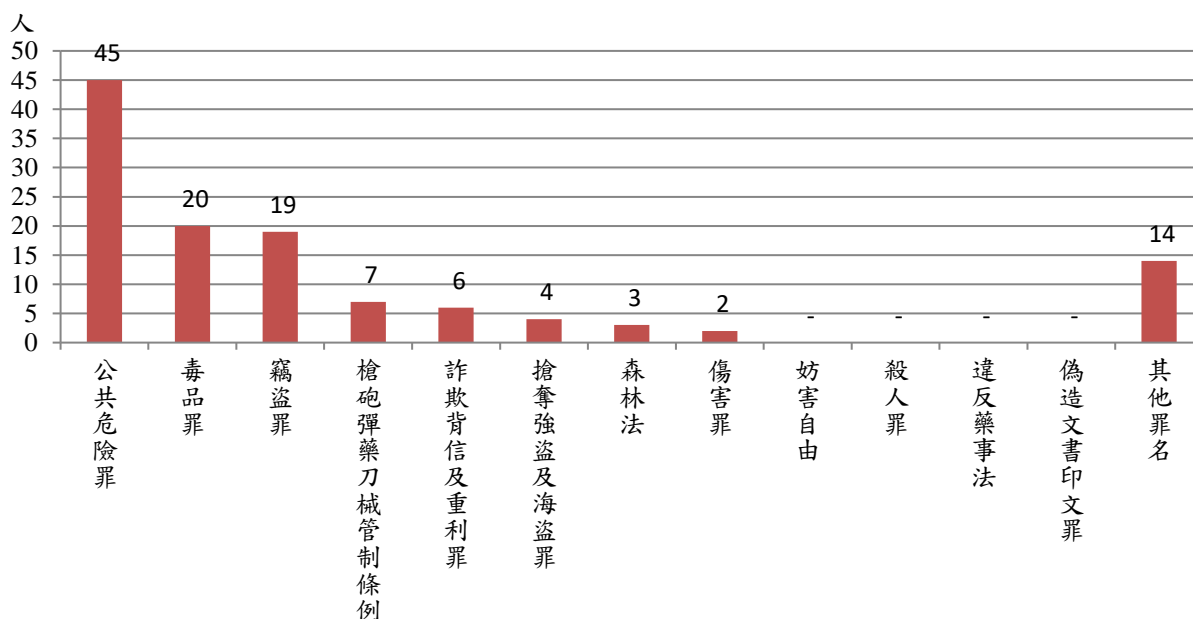
(五) 實際出獄受刑人罪名

113年1-4月實際出獄受刑人為120人，其中以公共危險罪45人，占37.5%最多；其次為毒品罪20人，占16.7%；第三為竊盜罪19人，占15.8%，三者合計為84人，占70.0%。

表8. 法務部矯正署臺東監獄本監實際出獄受刑人主要罪名

項目別		109年	110年	111年	112年	113年1-4月	結構比
總計		374	338	367	329	120	100.0
公共危險罪		189	149	183	114	45	37.5
毒品罪		76	70	41	62	20	16.7
竊盜罪		45	50	53	31	19	15.8
槍砲彈藥刀械管制條例		1	9	11	17	7	5.8
詐欺背信及重利罪		10	13	13	17	6	5.0
搶奪強盜及海盜罪		2	2	4	2	4	3.3
森林法		10	10	13	11	3	2.5
傷害罪		12	8	11	18	2	1.7
妨害自由		1	4	8	6	-	-
殺人罪		2	3	1	2	-	-
違反藥事法		1	-	1	2	-	-
偽造文書印文罪		-	-	3	-	-	-
其他罪名		25	20	25	47	14	11.7

圖4. 法務部矯正署臺東監獄本監實際出獄受刑人主要罪名  
113年1-4月



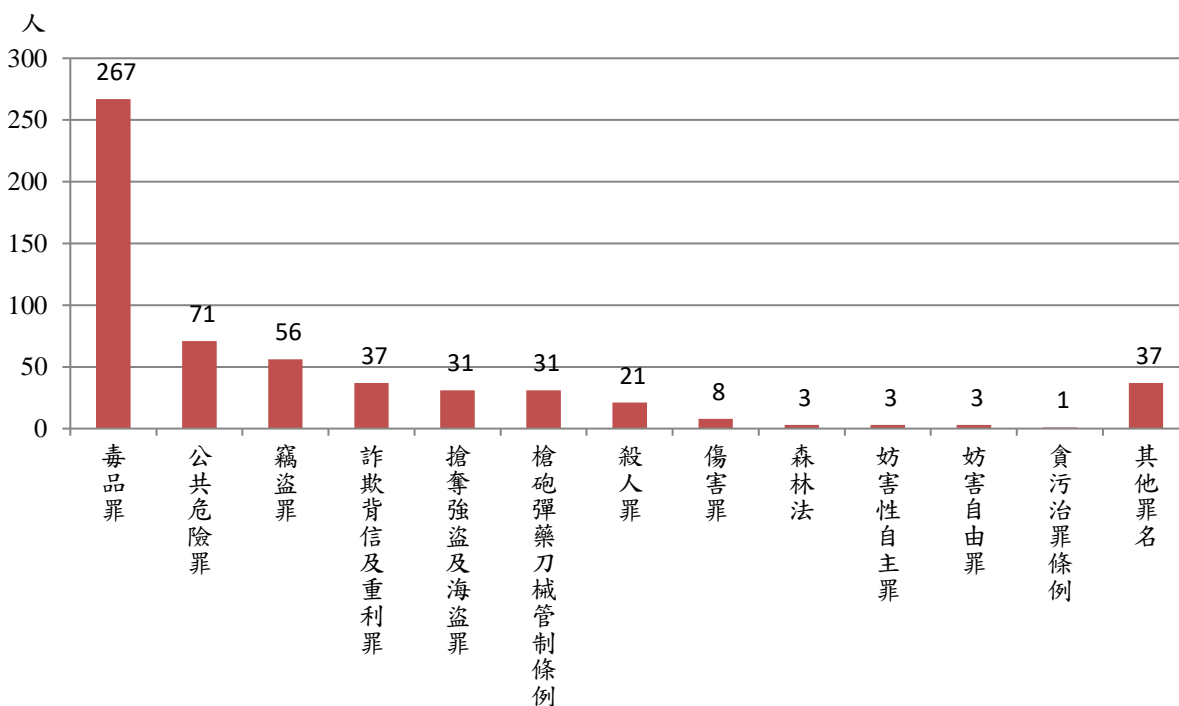
(六) 在監受刑人主要罪名

113年4月底在監受刑人569人，其中以毒品罪267人(占46.9%)最多，其次為公共危險罪71人(占12.5%)，再次為竊盜罪56人(占9.8%)。另值得注意的是，森林法為本監在監前十大罪名之一。

表9. 法務部矯正署臺東監獄本監在監受刑人主要罪名

項目別		109年	110年	111年	112年	113年4月底	結構比
總計		353	346	316	646	569	100.0
毒品罪		146	135	121	288	267	46.9
公共危險罪		86	82	69	75	71	12.5
竊盜罪		28	26	24	63	56	9.8
詐欺背信及重利罪		14	11	22	52	37	6.5
搶奪強盜及海盜罪		8	15	10	41	31	5.4
槍砲彈藥刀械管制		18	17	18	41	31	5.4
殺人罪		-	7	6	21	21	3.7
傷害罪		4	3	7	8	8	1.4
森林法		12	17	9	5	3	0.5
妨害性自主罪		7	10	10	4	3	0.5
妨害自由罪		1	2	-	2	3	0.5
貪污治罪條例		6	3	1	-	1	0.2
其他罪名		23	18	19	46	37	6.5

圖5. 法務部矯正署臺東監獄本監在監受刑人主要罪名  
113年4月底



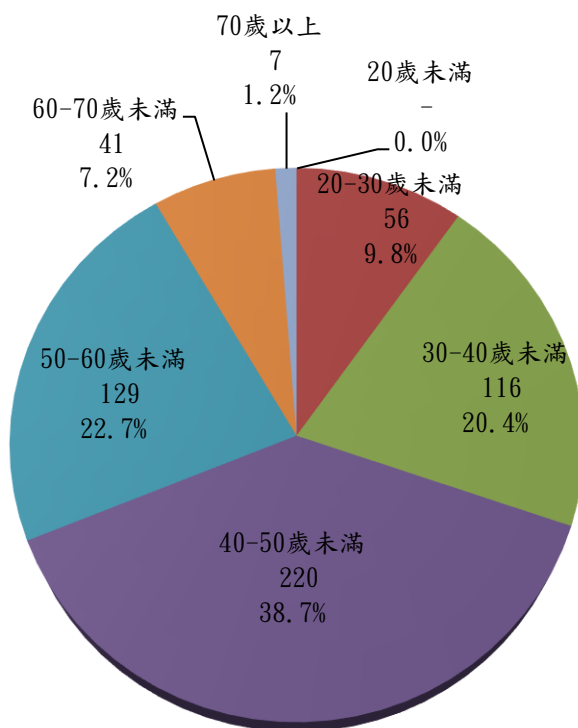
(七) 以受刑人年齡分析

113年4月底在監受刑人為569人，其中年齡以40-50歲未滿者220人占38.7%最多；其次為50-60歲未滿者129人占22.7%；第三為30-40歲未滿者116人占20.4%，三者合計為465人，占81.8%。

表10. 法務部矯正署臺東監獄本監在監受刑人年齡分佈

項目別	總計	單位：人、%						
		20歲未滿	20-30歲未滿	30-40歲未滿	40-50歲未滿	50-60歲未滿	60-70歲未滿	70歲以上
109年底	353	1	47	87	135	58	22	4
110年底	346	-	48	84	129	59	20	3
111年底	316	-	39	83	98	62	30	6
112年底	646	-	78	135	254	133	40	6
<b>113年4月底</b>	<b>569</b>	-	<b>56</b>	<b>116</b>	<b>220</b>	<b>129</b>	<b>41</b>	<b>7</b>
結構比(%)	100.0	-	9.8	20.4	38.7	22.7	7.2	1.2

圖6. 法務部矯正署臺東監獄本監在監受刑人年齡分佈  
113年4月底





(八) 在監受刑人應執行刑刑名

113年4月底在監受刑人為569人，其中應執行刑名逾十五年者99人為最高，占17.4%；十年以上十五年以下者94人，占16.5%次之；一年以上三年未滿者80人，占14.1%再次之。

表11. 法務部矯正署臺東監獄本監在監受刑人應執行刑刑名

單位：人、%

項目別	109年底	110年底	111年底	112年底	113年4月底	
					人數	結構比(%)
總計	353	346	316	646	569	100.0
無期徒刑	3	4	4	11	11	1.9
有期徒	62	57	58	62	69	12.1
六月以下	37	37	38	25	37	6.5
逾六月一年未滿	71	51	49	84	80	14.1
一年以上三年未滿	33	45	26	80	66	11.6
三年以上五年未滿	41	43	37	60	49	8.6
五年以上七年未滿	44	53	46	87	62	10.9
七年以上十年未滿	39	31	31	106	94	16.5
十年以上十五年以下	17	22	20	116	99	17.4
刑逾十五年	4	1	5	10	1	0.2
拘役	2	2	2	5	1	0.2
罰金(易服勞役)						

圖7. 法務部矯正署臺東監獄本監在監受刑人應執行刑刑名  
113年4月底

