

# 法務部矯正署臺東監獄

## 收容現況及特性

### 一、本監組織編制及收容對象

本監隸屬於法務部矯正署，設簡任典獄長1人，綜理全監事務，並指揮監督所屬職員；秘書1人，襄助典獄長處理監務及綜核文稿；下分設調查分類、教化、作業、衛生、戒護、總務6科及人事、會計、統計、政風4室，分掌有關業務。

本監成立於民國39年1月14日，原設在臺東市復興路1號，43年7月1日遷至廣東路317號，為重刑及普通犯監獄，收容臺灣臺東地方檢察署檢察官指揮執行之男性及女性受刑人。並自民國90年10月22日起兼辦「臺東看守所」、「臺東少年觀護所」、「附設勒戒處所(112年9月15日起專收女性勒戒人)」業務，另於臺東戒治所設置臺東分監，本監核定容額1,083人。100年1月1日法務部矯正署成立，名稱由「臺灣臺東監獄」更名為「法務部矯正署臺東監獄」。

110年12月10日司法院大法官釋字第812號解釋宣告強制工作違憲，各技能訓練所不再收容受強制工作處分人，加速矯正署推動東部地區矯正機關組織調整與改制，112年9月15日起裁撤岩灣技能訓練所，並將本監遷至岩灣技能訓練所原址(興安路二段642號)，機關占地面積由原先的0.9公頃提升至10.8公頃，疏緩原先擁擠之收容空間，並有效利用寬敞的技能訓練場域，提供多元的技訓課程並優化收容環境與文康活動，增進矯治處遇之成效。



## 二、收容特色

### (一) 各類收容人收容情形

114年12月底法務部矯正署臺東監獄收容人共計605人，其中監獄受刑人571人、押候執行者9人、被告17人、收容少年8人，受觀察勒戒人0人，核定容額為1,083人，目前無超額收容。

表1. 法務部矯正署臺東監獄在監各類收容人數-年月別

單位：人

項目別	總計	監獄受刑人	押候執行者	被告	收容少年	受觀察勒戒人	少年受觀察勒戒人
110年底	433	346	5	54	6	22	-
111年底	393	316	10	41	9	17	-
112年底	692	646	18	18	8	2	-
113年底	660	619	20	13	8	-	-
114年12月底	605	571	9	17	8	-	-

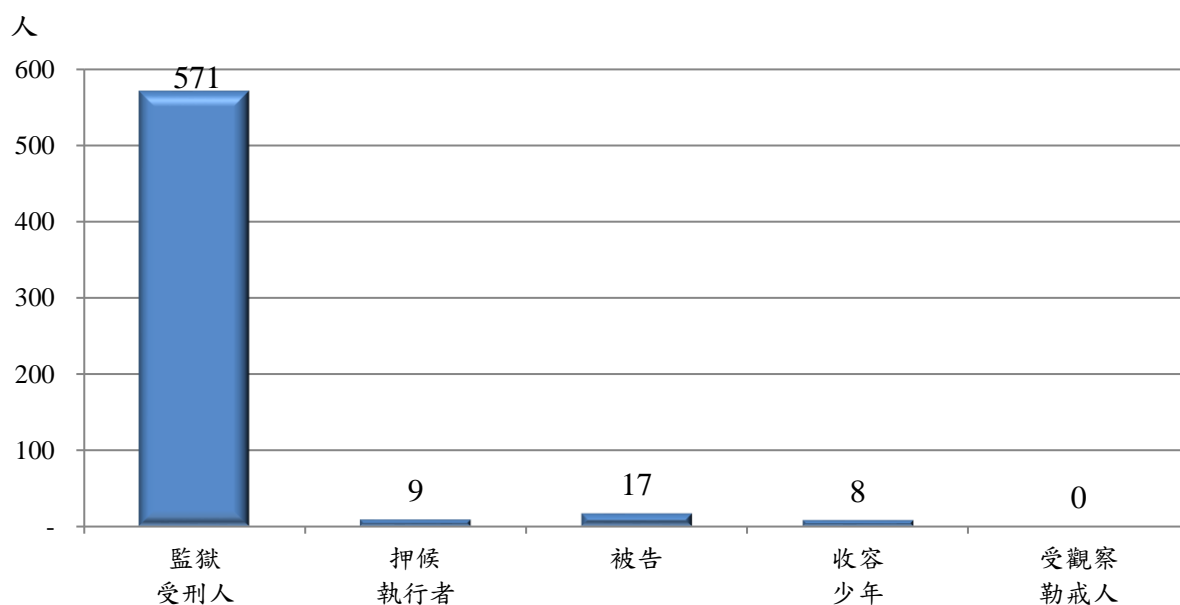
表2. 法務部矯正署臺東監獄在監各類收容人數-性別

114年12月底

單位：人

項目別	總計	監獄受刑人	押候執行者	被告	收容少年	受觀察勒戒人	少年受觀察勒戒人
總計	605	571	9	17	8	-	-
男	530	499	9	16	6	-	-
女	75	72	-	1	2	-	-

圖1. 法務部矯正署臺東監獄在監各類收容人數



(二) 監獄受刑人收容情形

114年1-12月監獄受刑人入監1,178人，新入監564人，出監1,226人，其中執行完畢期滿出獄477人、假釋出獄104人，月底在監571人。

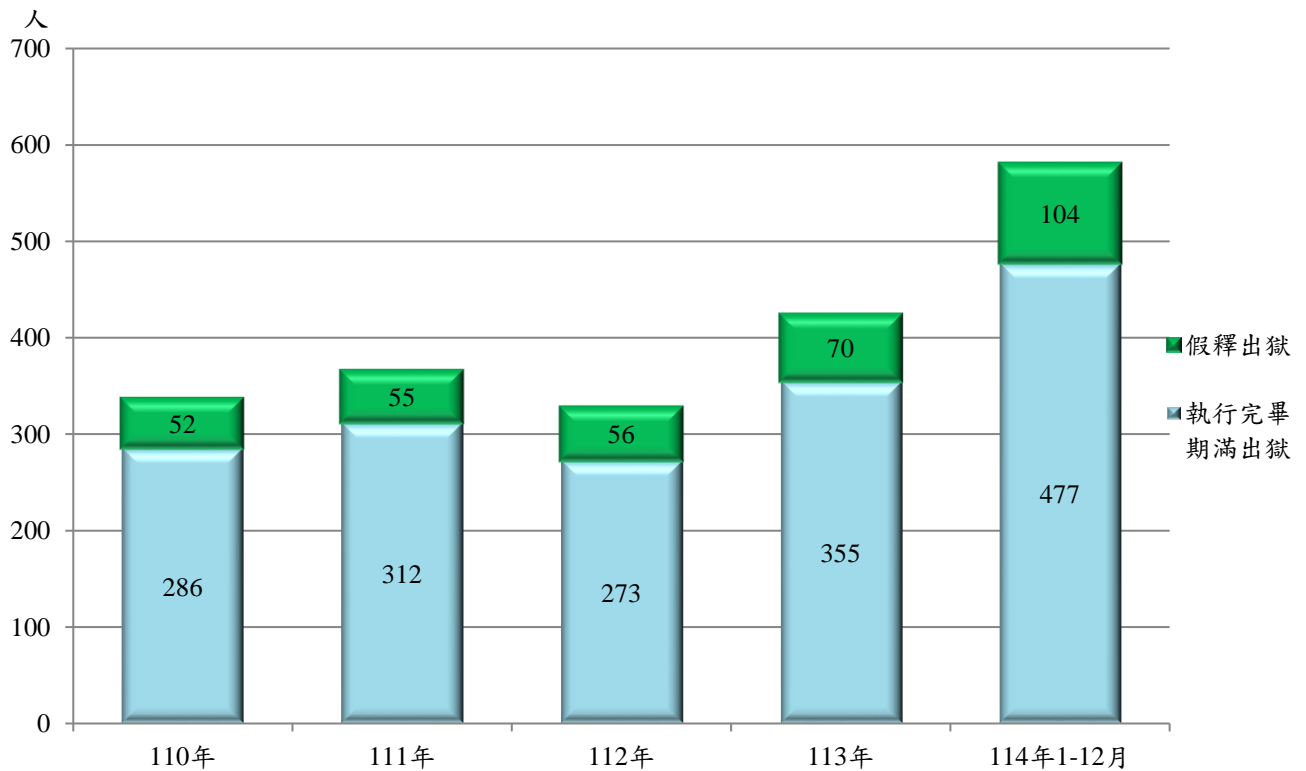
表3. 法務部矯正署臺東監獄本監受刑人收容情形

單位：人

年別	總計	上年底 在監人數	入監人數		出監人數			年(月)底 在監人數
			新入 監人	監數	執行完畢 期滿出獄	假釋出獄		
110年	867	353	514	374	521	286	52	346
111年	878	346	532	444	562	312	55	316
112年	1,545	316	1,229	497	900	273	56	646
113年	1,622	646	976	536	1,003	355	70	619
114年1-12月	1,797	619	1,178	564	1,226	477	104	571

備註：不含乙種指揮書(押候執行者)

圖2. 法務部矯正署臺東監獄本監受刑人實際出獄情形



(三) 看守所及其觀察勒戒處所、少年觀護所收容情形

114年1-12月看守所被告入所83人，出所79人，月底在所17人；114年1-12月看守所附設勒戒處所受觀察勒戒人入所6人，出所6人，月底在所0人；114年1-12月少年觀護所收容少年入所86人，出所86人，月底在所8人。

表4. 法務部矯正署臺東看守所收容情形

單位：人

年別	總計	上 年 在 所 人 數	底 在 所 人 數	入 所 人 數	出 所 人 數	年（月）底 在 所 人 數
110年	125		18	107	71	54
111年	176		54	122	135	41
112年	116		41	75	98	18
113年	88		18	70	75	13
114年1-12月	96		13	83	79	17

表5. 法務部矯正署臺東看守所附設觀察勒戒處收容情形

單位：人

年別	總計	上 年 在 所 人 數	底 在 所 人 數	入 所 人 數	出 所 人 數	年（月）底 在 所 人 數
110年	257		10	247	235	22
111年	254		22	232	237	17
112年	116		17	99	114	2
113年	11		2	9	11	-
114年1-12月	6		-	6	6	-

表6. 法務部矯正署臺東少年觀護所收容情形

單位：人

年別	總計	上 年 在 所 人 數	底 在 所 人 數	入 所 人 數	出 所 人 數	年（月）底 在 所 人 數
110年	51		5	46	45	6
111年	59		6	53	50	9
112年	93		9	84	85	8
113年	99		8	91	91	8
114年1-12月	94		8	86	86	8

(四) 新入監受刑人主要罪名

114年1-12月新入監受刑人564人，其中以公共危險罪199人(占35.3%)最多，其次為洗錢防制法73人(占12.9%)，再次為毒品罪68人(占12.1%)。

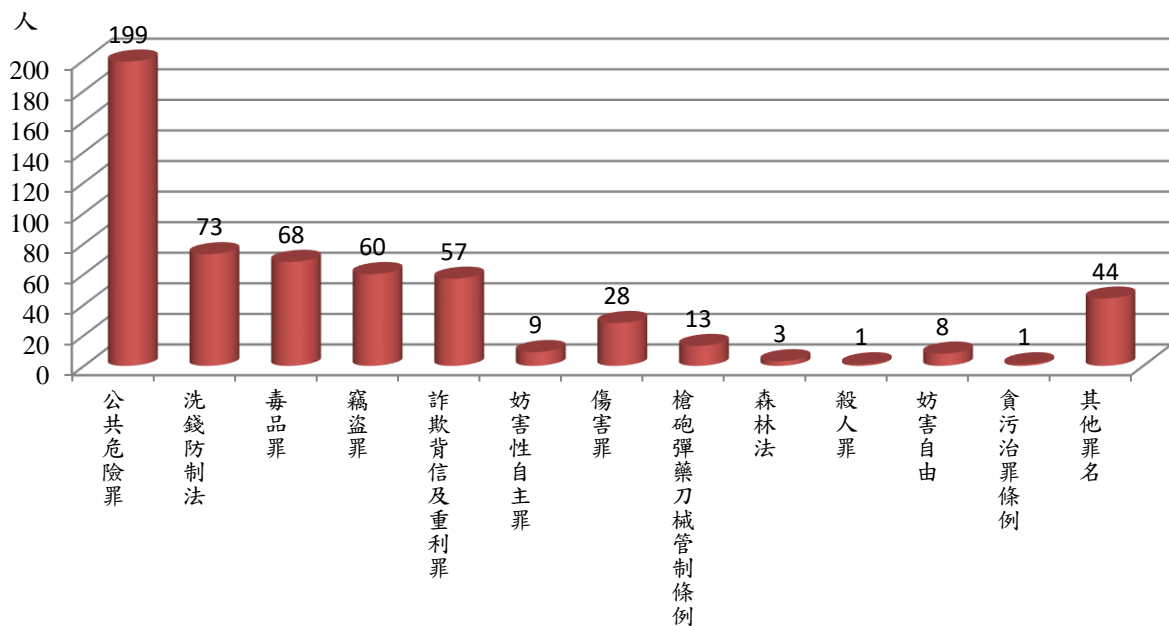
表7. 法務部矯正署臺東監獄本監新入監受刑人主要罪名

單位：人、%

項目別	110年	111年	112年	113年	114年1-12月	結構比
總計	368	442	516	536	564	100.0
公共危險罪	157	199	193	218	199	35.3
洗錢防制法	1	2	20	29	73	12.9
毒品罪	57	50	74	75	68	12.1
竊盜罪	51	61	66	69	60	10.6
詐欺背信及重利罪	12	25	27	34	57	10.1
妨害性自主罪	13	17	11	17	9	1.6
傷害罪	12	17	19	21	28	5.0
槍砲彈藥刀械管制條例	9	12	22	17	13	2.3
森林法	17	6	9	8	3	0.5
殺人罪	-	3	1	4	1	0.2
妨害自由	4	8	7	5	8	1.4
貪污治罪條例	-	-	-	2	1	0.2
其他罪名	35	42	67	37	44	7.8

註：毒品罪包括毒品危害防制條例、肅清煙毒條例及麻醉藥品管理條例，以下同。

圖3. 法務部矯正署臺東監獄本監新入監受刑人主要罪名  
114年1-12月



### (五) 實際出獄受刑人罪名

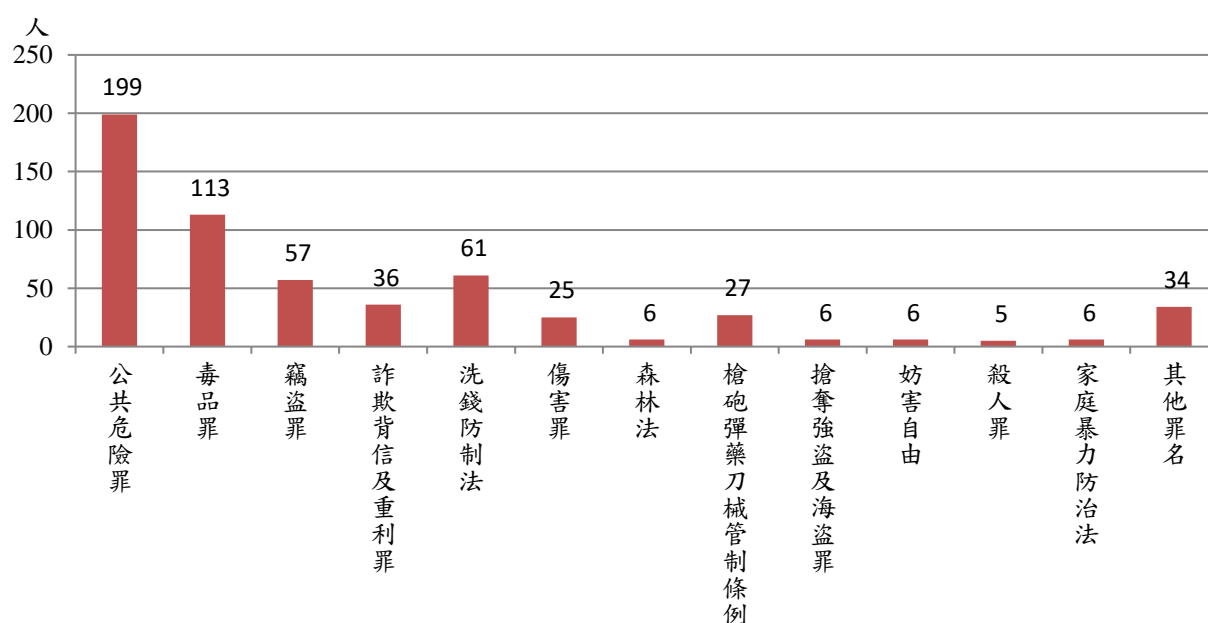
114年1-12月實際出獄受刑人為581人，其中以公共危險罪199人，占34.3%最多；其次為毒品罪113人，占19.4%；第三為洗錢防制法61人，占10.5%，三者合計為373人，占64.2%。

表8. 法務部矯正署臺東監獄本監實際出獄受刑人主要罪名

單位：人、%

項目別	110年	111年	112年	113年	114年1-12月	結構比
總計	340	367	346	425	581	100.0
公共危險罪	149	183	114	163	199	34.3
毒品罪	70	41	62	79	113	19.4
竊盜罪	50	53	31	57	57	9.8
詐欺背信及重利罪	13	13	17	22	36	6.2
洗錢防制法	1	-	12	24	61	10.5
傷害罪	8	11	18	11	25	4.3
森林法	10	13	11	4	6	1.0
槍砲彈藥刀械管制條例	9	11	17	20	27	4.6
搶奪強盜及海盜罪	2	4	2	9	6	1.0
妨害自由	4	8	6	3	6	1.0
殺人罪	3	1	2	4	5	0.9
家庭暴力防治法	1	4	7	7	6	1.0
其他罪名	20	25	47	22	34	5.9

圖4. 法務部矯正署臺東監獄本監實際出獄受刑人主要罪名  
114年1-12月



(六) 在監受刑人主要罪名

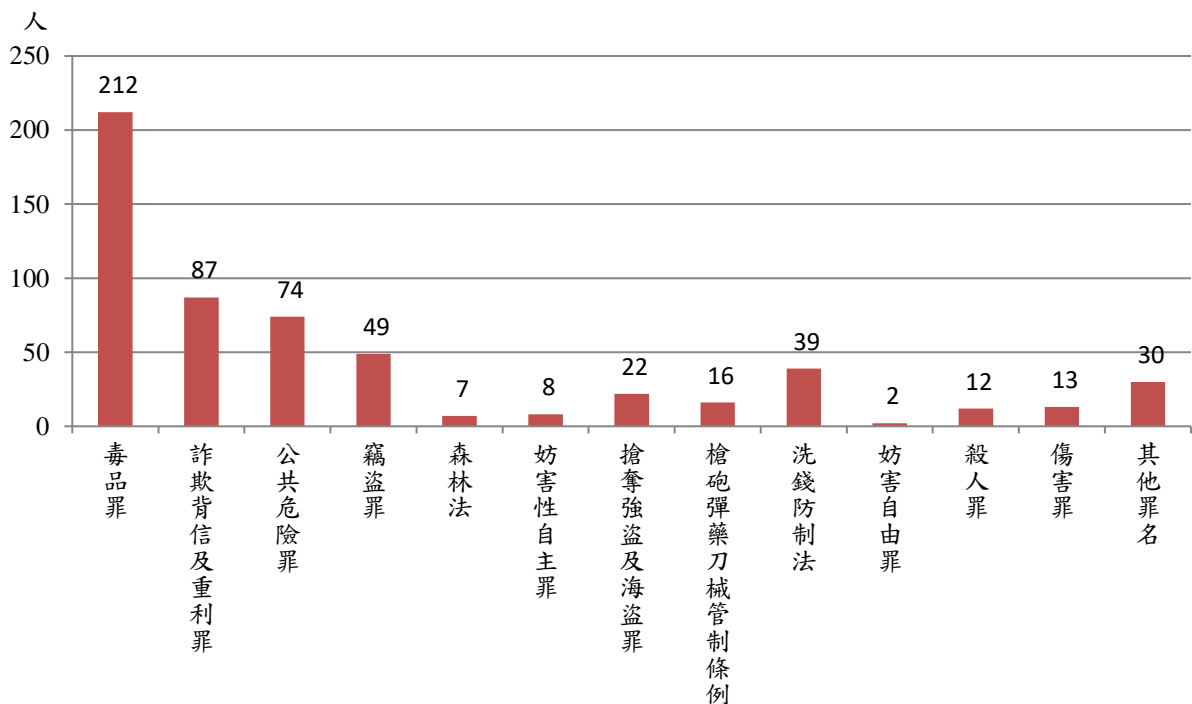
114年12月底在監受刑人571人，其中以毒品罪212人(占37.1%)最多，其次為詐欺背信及重利罪87人(占15.2%)，再次為公共危險罪74人(占13.0%)。

表9. 法務部矯正署臺東監獄本監在監受刑人主要罪名

單位：人、%

項目別	110年	111年	112年	113年	114年12月底	結構比
總計	343	317	652	619	571	100.0
毒品罪	135	121	288	247	212	37.1
詐欺背信及重利罪	11	22	52	50	87	15.2
公共危險罪	82	69	75	106	74	13.0
竊盜罪	26	24	63	54	49	8.6
森林法	17	9	5	10	7	1.2
妨害性自主罪	10	10	4	7	8	1.4
搶奪強盜及海盜罪	15	10	41	29	22	3.9
槍砲彈藥刀械管制	17	18	41	31	16	2.8
洗錢防制法	-	2	6	17	39	6.8
妨害自由罪	2	-	2	2	2	0.4
殺人罪	7	6	21	19	12	2.1
傷害罪	3	7	8	13	13	2.3
其他罪名	18	19	46	34	30	5.3

圖5. 法務部矯正署臺東監獄本監在監受刑人主要罪名  
114年12月底





(七) 以受刑人年齡分析

114年12月底在監受刑人為571人，其中年齡以40-50歲未滿者181人占31.7%最多；其次為30-40歲未滿者123人占21.5%；第三為50-60歲未滿者114人占20.0%，三者合計為418人，占73.2%。

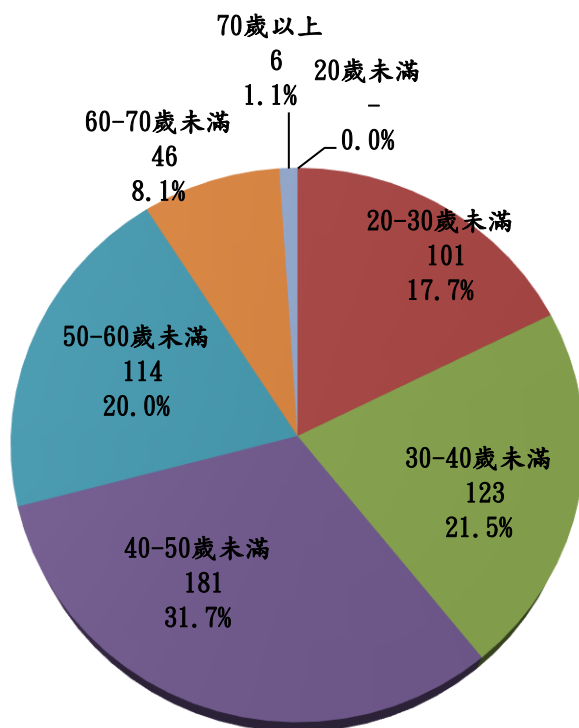
表10. 法務部矯正署臺東監獄本監在監受刑人年齡分佈

單位：人、%

項目別	總計	20歲未滿	20-30歲未滿	30-40歲未滿	40-50歲未滿	50-60歲未滿	60-70歲未滿	70歲以上
110年底	346	-	48	84	129	59	20	3
111年底	316	-	39	83	98	62	30	6
112年底	646	-	78	135	254	133	40	6
113年底	619	-	67	134	209	155	48	6
114年12月底	571	-	101	123	181	114	46	6
結構比(%)	100.0	-	17.7	21.5	31.7	20.0	8.1	1.1

圖6. 法務部矯正署臺東監獄本監在監受刑人年齡分佈

114年12月底





(八) 在監受刑人應執行刑刑名

114年12月底在監受刑人為571人，其中應執行刑名一年以上三年未滿者120人為最高，占21.0%；逾十五年者79人，占13.8%次之；六月以下者74人，占13.0%再次之。

表11. 法務部矯正署臺東監獄本監在監受刑人應執行刑刑名

單位：人、%

項目別		110年底	111年底	112年底	113年底	114年12月底	
							結構比(%)
總	計	346	316	646	619	571	100.0
無	期 徒 刑	4	4	11	11	10	1.8
有	六 月 以 下	57	58	62	92	74	13.0
期	逾 六 月 一 年 未 滿	37	38	25	42	52	9.1
	一 年 以 上 三 年 未 滿	51	49	84	109	120	21.0
	三 年 以 上 五 年 未 滿	45	26	80	65	59	10.3
徒	五 年 以 上 七 年 未 滿	43	37	60	47	48	8.4
	七 年 以 上 十 年 未 滿	53	46	87	69	56	9.8
	十 年 以 上 十 五 年 以 下	31	31	106	79	63	11.0
刑	逾 十 五 年	22	20	116	96	79	13.8
拘	役	1	5	10	5	6	1.1
罰	金 ( 易 服 勞 役 )	2	2	5	4	4	0.7

圖7. 法務部矯正署臺東監獄本監在監受刑人應執行刑刑名  
114年12月底

